

1 企业信息管理

1.1 企业机构管理

1.1.1 功能描述

新增组织机构，输入组织机构信息即可建立新的组织机构，支持模糊查询、检索、修改组织机构、停用/启用组织机构、组织机构授权等。

1.1.2 操作角色

操作角色	功能描述
企业系统管理员	新增、修改、停用、启用、查看等

1.1.3 菜单路径

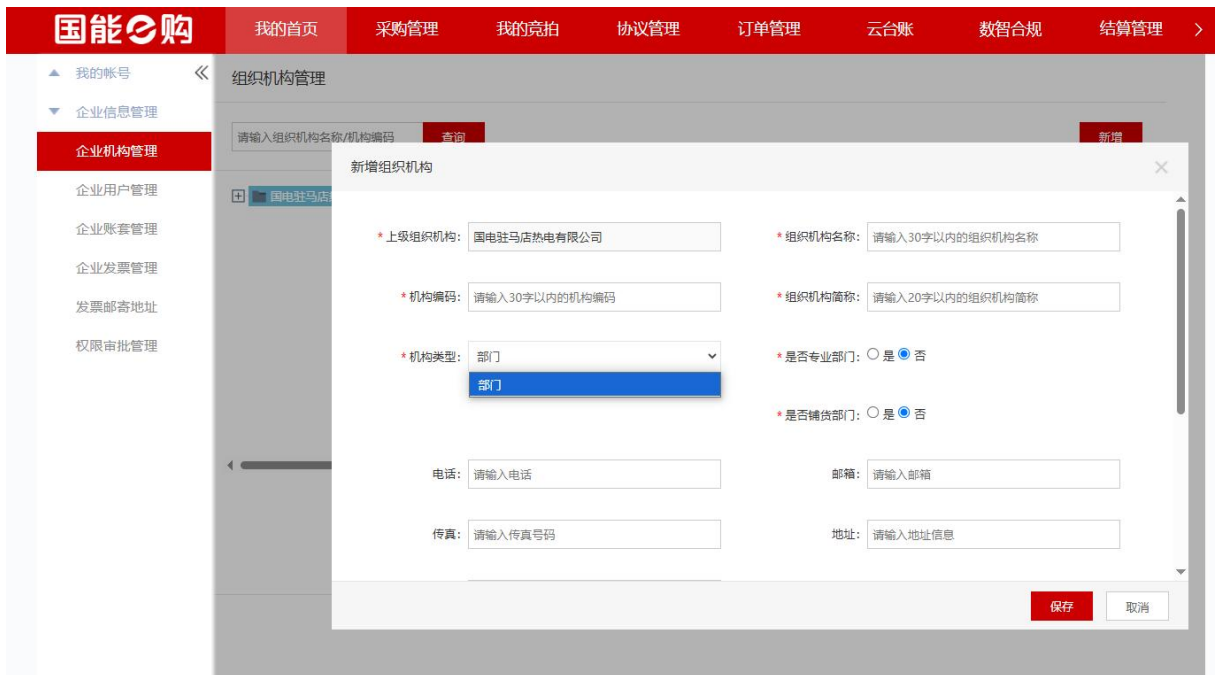
我的首页->企业信息管理->企业机构管理



1.1.4 操作步骤

1.1.4.1 新增组织机构

点击【新增】按钮，进入新增组织机构页面，输入组织机构信息即可建立新的组织机构



1.1.4.2 组织机构查询

左侧组织机构树选择检索组织机构, 点击组织机构展示本组织机构及其下一级的所有子机构

国能易购 我的首页 采购管理 我的竞拍 协议管理 订单管理 云台账 数智合规 结算管理 >

我的帐号 << 组织机构管理

请输入组织机构名称/机构编码 查询 新增

序号	组织机构名称	机构编码	机构类型	状态	操作
1	YYY	1111	部门	有效	修改 停用
2	zzzz	zzzz	部门	有效	修改 停用
3	test0705yuequan	11111	部门	有效	修改 停用
4	test0705	11111	部门	有效	修改 停用
5	监察审计部	0	部门	有效	修改 停用
6	订单查询部2	0000025	部门	有效	修改 停用
7	订单查询部1	sssssssss	部门	有效	修改 停用
8	国电驻马店热电有限公司	wawawawawawwd	部门	有效	修改 停用
9	00	sd	部门	有效	修改 停用
10	测试记录12	测试记录12	部门	有效	修改 停用

上一页 1 2 3 下一页 共24条, 3页到 1 页 确定

1.1.4.3 修改组织机构

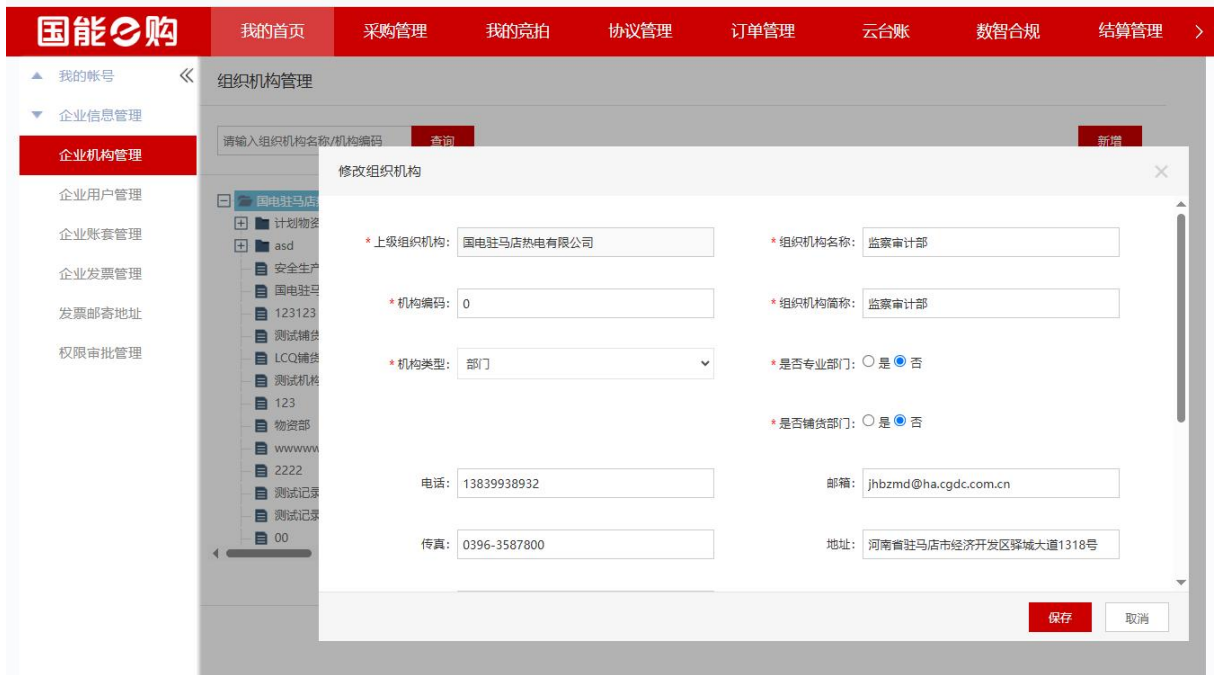
点击【修改】进入修改组织机构页面，更改组织机构信息

我的帐号 << 组织机构管理

请输入组织机构名称/机构编码 查询 新增

序号	组织机构名称	机构编码	机构类型	状态	操作
1	YYY	1111	部门	有效	修改 停用
2	zzzz	zzzz	部门	有效	修改 停用
3	test0705yuequan	11111	部门	有效	修改 停用
4	test0705	11111	部门	有效	修改 停用
5	监察审计部	0	部门	有效	修改 停用
6	订单查询部2	0000025	部门	有效	修改 停用
7	订单查询部1	sssssssss	部门	有效	修改 停用
8	国电驻马店热电有限公司	wawawawawawwd	部门	有效	修改 停用
9	00	sd	部门	有效	修改 停用
10	测试记录12	测试记录12	部门	有效	修改 停用

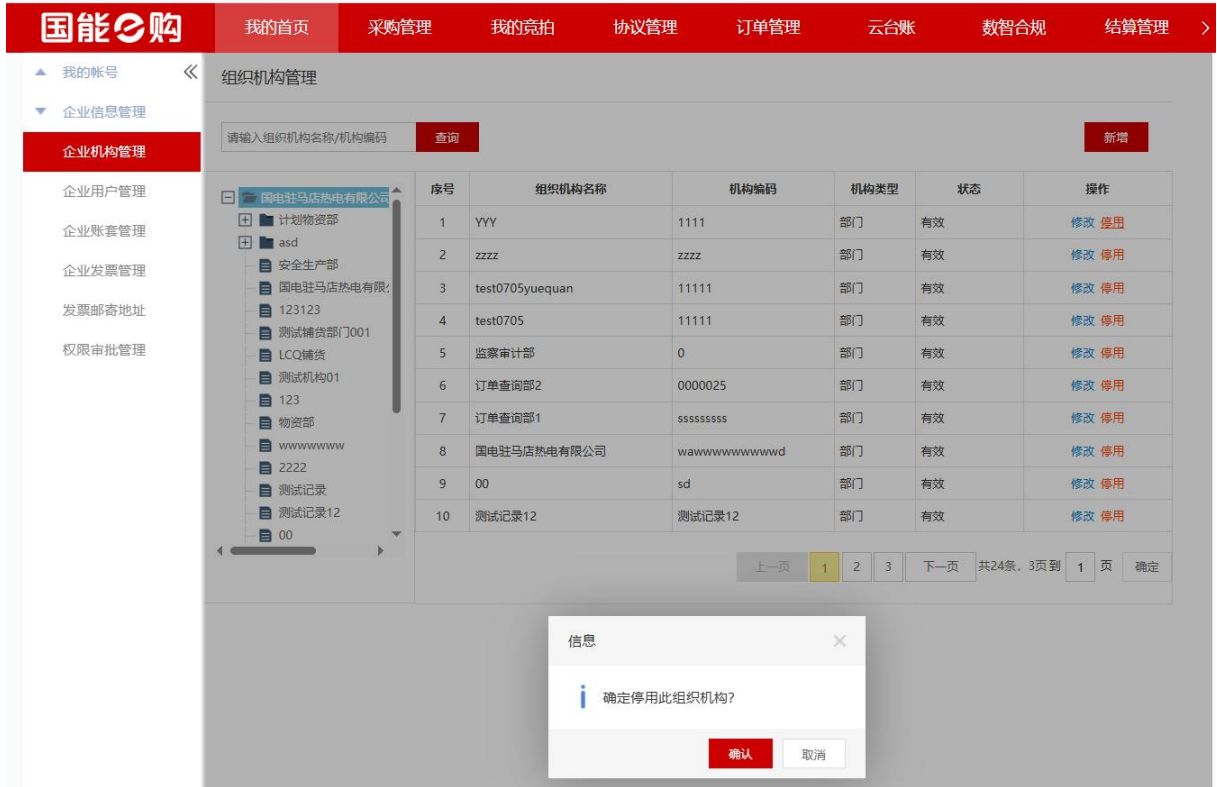
上一页 1 2 3 下一页 共24条, 3页到 1 页 确定



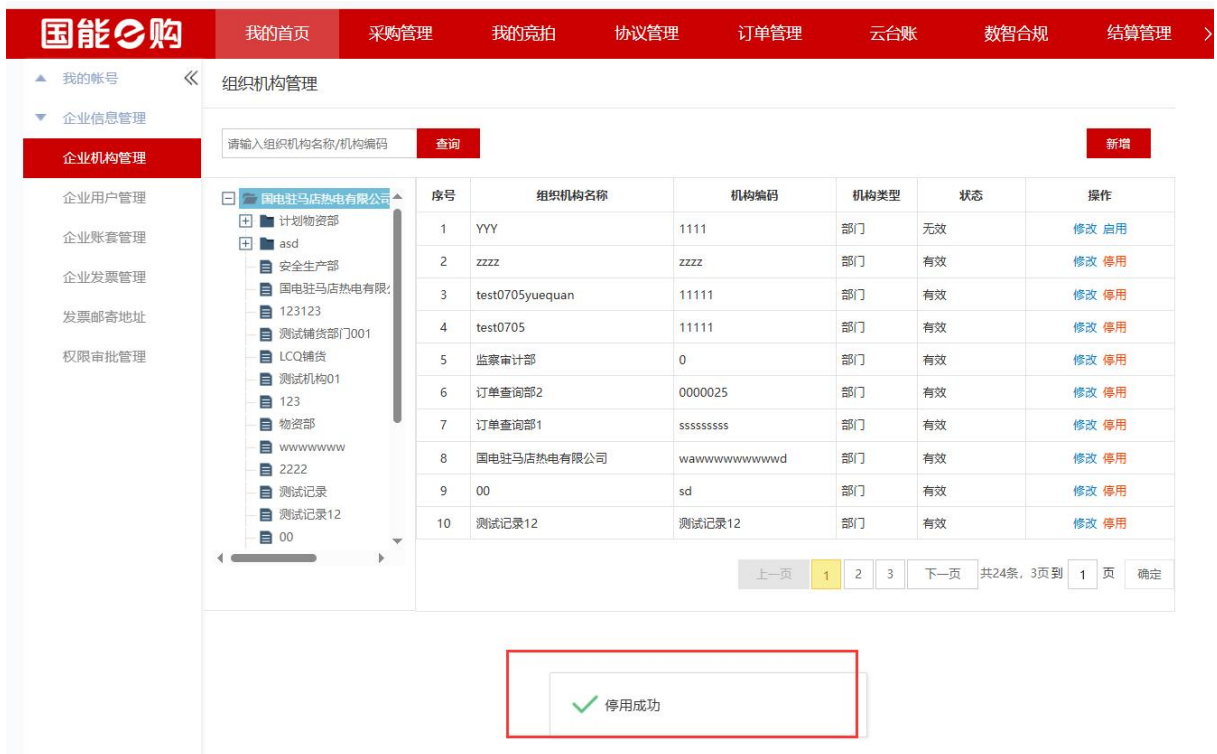
1.1.4.4 停用组织机构

点击【停用】即可停用本组织机构，此时该组织机构状态更改为无效，左侧组织机构树里不再显示该组织机构





操作成功提示



1.1.4.5 启用组织机构

点击【启用】可重新启用该组织机构，该组织机构将重新出现在左侧组织机构树里

国能e购 我的首页 采购管理 我的竞拍 协议管理 订单管理 云台账 数智合规 结算管理 >

我的帐号 << 组织机构管理

企业信息管理

企业机构管理

企业用户管理

企业账套管理

企业发票管理

发票邮寄地址

权限审批管理

请输入组织机构名称/机构编码 查询 新增

序号	组织机构名称	机构编码	机构类型	状态	操作
1	YYY	1111	部门	无效	修改 启用
2	zzzz	zzzz	部门	有效	修改 停用
3	test0705yuequan	11111	部门	有效	修改 停用
4	test0705	11111	部门	有效	修改 停用
5	监察审计部	0	部门	有效	修改 停用
6	订单查询部2	0000025	部门	有效	修改 停用
7	订单查询部1	sssssssss	部门	有效	修改 停用
8	国电驻马店热电有限公司	wawawawawawwd	部门	有效	修改 停用
9	00	sd	部门	有效	修改 停用
10	测试记录12	测试记录12	部门	有效	修改 停用

共24条, 3页到 1 页 确定

国能e购 我的首页 采购管理 我的竞拍 协议管理 订单管理 云台账 数智合规 结算管理 >

我的帐号 << 组织机构管理

企业信息管理

企业机构管理

企业用户管理

企业账套管理

企业发票管理

发票邮寄地址

权限审批管理

请输入组织机构名称/机构编码 查询 新增

序号	组织机构名称	机构编码	机构类型	状态	操作
1	YYY	1111	部门	无效	修改 启用
2	zzzz	zzzz	部门	有效	修改 停用
3	test0705yuequan	11111	部门	有效	修改 停用
4	test0705	11111	部门	有效	修改 停用
5	监察审计部	0	部门	有效	修改 停用
6	订单查询部2	0000025	部门	有效	修改 停用
7	订单查询部1	sssssssss	部门	有效	修改 停用
8	国电驻马店热电有限公司	wawawawawawwd	部门	有效	修改 停用
9	00	sd	部门	有效	修改 停用
10	测试记录12	测试记录12	部门	有效	修改 停用

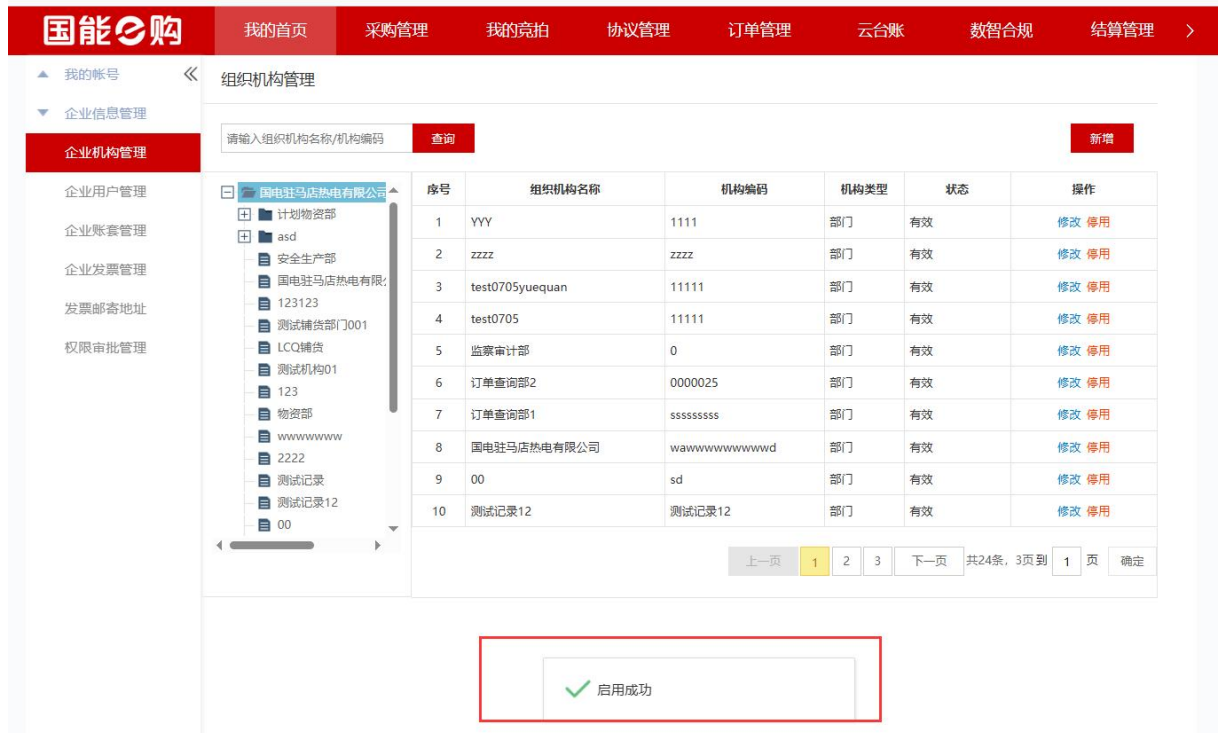
共24条, 3页到 1 页 确定

信息

确定启用此组织机构?

确认 取消

操作成功提示



1.2 企业用户管理

1.2.1 功能描述

支持组织机构下新建用户，用户查询、编辑用户、用户授权、及用户启用/停用等功能。

1.2.2 操作角色

操作角色	功能描述
企业系统管理员	新增、修改、停用、启用、用户授权、查看等

1.2.3 菜单路径

我的首页->企业信息管理->企业用户管理

1.2.4 操作步骤

1.2.4.1 新建用户

点击左侧菜单【企业用户管理】进入用户管理页面，支持在组织机构下新建用户

国能e购 我的首页 采购管理 我的竞拍 协议管理 订单管理 云台帐 数智合规 结算管理

我的帐号 << 用户管理

企业信息管理
企业机构管理
企业用户管理
企业账套管理
企业发票管理
发票邮寄地址
权限审批管理

用户名: 请输入关键字 姓名: 请输入关键字 角色名称: 请输入关键字

工号: 请输入员工工号 手机号: 请输入关键字 员工状态: 全部

用户类型: 全部 是否兼职: 全部

查询 新增 重置密码

序号	用户名	姓名	手机	所属组织机构	用户角色	机构角色	员工状态	是否兼职	工号	用户类型	是否临期	操作
1	liuyali	刘亚丽	19801175623	国家能源投资集团有限责任公司-国电河南电力有限公司-国电驻马店热电有限公司		默认角色;基础信息维护-项目单位	有效	否	20088713	内部用户		修改 授权 停用
2	zqxdZl	赵雷	15554921049	国家能源投资集团有限责任公司-国电河南电力有限公司-国电驻马店热电有限公司	库管员;采购员;订单二维码查看员	默认角色;基础信息维护-项目单位	有效	否	20098959	内部用户		修改 授权 停用
3	liangshi	侯世杰	13111111111	国家能源投资集团有限责任公司-国电河南电力有限公司-国电驻马店		默认角色;基础信息维护-项目	有效	否	1234561	内部用户		修改 授权 停用

点击【中国国电集团公司】前面加号，展示组织机构树，通过组织机构树选择组织机构

国能e购 我的首页 采购管理 我的竞拍 协议管理 订单管理 云台帐 数智合规 结算管理

我的帐号 << 用户管理

企业信息管理
企业机构管理
企业用户管理
企业账套管理
企业发票管理
发票邮寄地址
权限审批管理

用户名: 请输入关键字 姓名: 请输入关键字 角色名称: 请输入关键字

工号: 请输入员工工号 手机号: 请输入关键字 员工状态: 全部

用户类型: 全部 是否兼职: 全部

查询 新增 重置密码

- [-] 国电驻马店热电有限公司
 - [-] 计划物资部
 - asd
 - 安全生产部
 - 国电驻马店热电有限: 123123
 - 测试辅货部门001
 - LCC辅货
 - 测试机构01
 - 123
 - 物资部
 - wwwwww
 - 2222
 - 测试记录
 - 测试记录12
 - 00

序号	用户名	姓名	手机	所属组织机构	用户角色	机构角色	员工状态	是否兼职	工号	用户类型	是否临期	操作
1	ligeng	李更	13111111111	国家能源投资集团有限责任公司-国电河南电力有限公司-国电驻马店热电有限公司-计划物资部	计划员;采购员	默认角色;基础信息维护-项目单位	有效	否	00000032	内部用户		修改 授权 停用
2	ceshixinzeng	测试用户新增	13111111111	国家能源投资集团有限责任公司-国电河南电力有限公司-国电驻马店热电有限公司-计划物资部	采购员	默认角色;基础信息维护-项目单位	有效	否	00817825	外部用户	否	修改 授权 停用

选择组织机构后，点击【新增】按钮，在该机构下新建用户，用户信息包含：用户名、登录密码、确认密码、姓名、手机、办公电话、邮箱、工号、性别，其中用户名、登录密码、确认密码、姓名、手机、邮箱、工号为必填项，可授权角色

国能e购 我的首页 采购管理 我的竞拍 协议管理 订单管理 云台账 数智合规 结算管理 >

我的帐号 << 所在位置: 系统管理 > 用户管理

新增用户 <<返回

* 所属组织机构: 国家能源投资集团有限责任公司-国电河南电力

* 用户名: 请输入20个字以内的用户名

* 登录密码: 请输入符合规则的登录密码

* 确认密码: 确认密码需要和登录密码保持一致

* 姓名: 请输入20个字以内的姓名

* 手机: 请输入手机号码

办公电话: 办公电话

* 邮箱: 请输入邮箱

* 用户类型: 内部用户

* 工号: 请输入10个字以内的工号

集团公司内部用户为具有集团员工编号的用户

性别: 男

可授权角色 请输入角色名称 查询 清空 添加 >>

序号	角色名称	备注
1	报表查询-光伏订单	只授权 订单管理-商城订单-光伏订单报表 菜单
2	范本管理-综合查询	讯飞运营管理后台使用
3	外部电商报价专票	

拟授权角色 << 移除 重置

序号	角色名称	备注
----	------	----

提交

用户名规则：姓名全拼，若姓名重复，则在姓名全拼后增加两位数字，按新建用户顺序递增（如：liuying、liuying01），填写完成后授权角色，点击【提交】按钮成功

国能e购 我的首页 采购管理 我的竞拍 协议管理 订单管理 云台账 数智合规 结算管理 >

我的帐号 << 所在位置: 系统管理 > 用户管理

新增用户 <<返回

* 所属组织机构: 国家能源投资集团有限责任公司-国电河南电力

* 用户名: zqxd777

* 登录密码:

* 确认密码:

* 姓名: zqxd777

* 手机: 15111111111

办公电话: 办公电话

* 邮箱: 请输入邮箱

* 用户类型: 内部用户

* 工号: 2222222

集团公司内部用户为具有集团员工编号的用户

性别: 男

可授权角色 请输入角色名称 查询 清空 添加 >>

序号	角色名称	备注
1	范本管理-综合查询	讯飞运营管理后台使用
2	外部电商报价专票	
3	超市询价监督	

拟授权角色 << 移除 重置

序号	角色名称	备注
1	报表查询-光伏订单	只授权 订单管理-商城订单-光伏订单报表 菜单

提交

1.2.4.2 用户查询

用户默认按创建时间倒序排列，支持用户名、姓名等输入关键字模糊查询

国能e购 我的首页 采购管理 我的竞拍 协议管理 订单管理 云台账 数智合规 结算管理 >

我的帐号 << 用户管理

企业信息管理

企业机构管理

企业用户管理

企业账套管理

企业发票管理

发票邮寄地址

权限审批管理

用户名: cgy2 姓名: 请输入关键字 角色名称: 请输入关键字

工号: 请输入员工工号 手机号: 请输入关键字 员工状态: 全部

用户类型: 全部 是否兼职: 全部

查询

新增 重置密码

国电驻马店热电有限公司	<input type="checkbox"/>	序号	用户名	姓名	手机	所属组织机构	用户角色	机构角色	员工状态	是否兼职	工号	用户类型	是否临期	操作
	<input type="checkbox"/>	1	cgy2	采购员2	13716478032	国家能源投资集团有限责任公司-国电河南电力有限公司-国电驻马店热电有限公司	采购员; 结算员; 库管员	默认角色: 基础信息维护-项目单位	有效	否	e9812344	内部用户		修改 授权 停用

支持通过组织机构树查询

国能e购 我的首页 采购管理 我的竞拍 协议管理 订单管理 云台账 数智合规 结算管理 >

我的帐号 << 用户管理

企业信息管理

企业机构管理

企业用户管理

企业账套管理

企业发票管理

发票邮寄地址

权限审批管理

用户名: 请输入关键字 姓名: 请输入关键字 角色名称: 请输入关键字

工号: 请输入员工工号 手机号: 请输入关键字 员工状态: 全部

用户类型: 全部 是否兼职: 全部

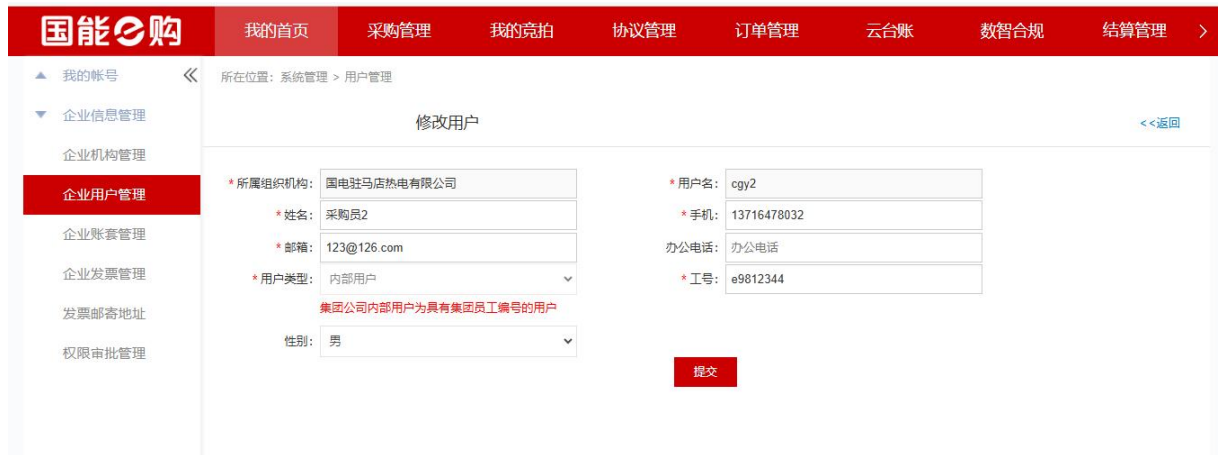
查询

新增 重置密码

LCQ铺货	<input type="checkbox"/>	序号	用户名	姓名	手机	所属组织机构	用户角色	机构角色	员工状态	是否兼职	工号	用户类型	是否临期	操作
测试机构01	<input type="checkbox"/>	1	cccc	迅联张蒙磊	13111111111	国家能源投资集团有限责任公司-国电河南电力有限公司-国电驻马店热电有限公司-国电驻马店热电有限公司		默认角色: 基础信息维护-项目单位	有效	否	00818370	外部用户	否	修改 授权 停用

1.2.4.3 编辑用户

在操作栏点击【修改】跳转到用户修改页面，所属组织机构和用户名不可修改



1.2.4.4 用户授权

点击【授权】跳转用户授权页面，可对用户进行角色授权，分配已配置的角色，支持批量处理，待分配角色支持输入角色名称模糊检索

我的帐号 << 用户管理

企业信息管理

企业机构管理

企业用户管理

企业账套管理

企业发票管理

发票邮寄地址

权限审批管理

用户名: 姓名: 角色名称:

工号: 手机号: 员工状态:

用户类型: 是否兼职:

<input type="checkbox"/>	序号	用户名	姓名	手机	所属组织机构	用户角色	机构角色	员工状态	是否兼职	工号	用户类型	是否临期	操作
<input type="checkbox"/>	1	quanxianshenpi	pay	13111111111	国家能源投资集团有限责任公司-国电河南电力有限公司-国电驻马店热电有限公司	权限一级审批	默认角色:基础信息维护-项目单位	有效	否	00818453	外部用户	否	修改 授权 停用
<input type="checkbox"/>	2	quanxianshenpi2	pay2	13111111111	国家能源投资集团有限责任公司-国电河南电力有限公司-国电驻马店热电有限公司	权限二级审批	默认角色:基础信息维护-项目单位	有效	否	00818453	外部用户	否	修改 授权 停用

勾选需要分配的角色，点击【分配】，所选分配的角色显示在已分配角色列表中

国能e购 我的首页 采购管理 我的竞拍 协议管理 订单管理 云台帐 数智合规 结算管理 >

我的帐号 << 所在位置: 系统管理 > 用户管理 > 授权

给用户【pay】授权 <<返回

待分配角色			<input type="button" value="分配"/>
<input checked="" type="checkbox"/>	1	财务主任	<input type="button" value="查询"/>

已分配角色			<input type="button" value="收回"/>
<input type="checkbox"/>	1	权限一级审批	可查看新增功能菜单: 我的首页-企业信息管理下新增的“权限审批管理”页面

国能e购 我的首页 采购管理 我的竞拍 协议管理 订单管理 云台帐 数智合规 结算管理 >

我的帐号 << 所在位置: 系统管理 > 用户管理 > 授权

给用户【pay】授权 <<返回

待分配角色			<input type="button" value="分配"/>
<input type="checkbox"/>	1	报表查询-光伏订单	只授权 订单管理-商城订单-光伏订单报表 菜单
<input type="checkbox"/>	2	外部电商报价专委	
<input type="checkbox"/>	3	超市询价监督	
<input type="checkbox"/>	4	超市询价专委	
<input type="checkbox"/>	5	范本管理员	讯飞运营后台使用
<input type="checkbox"/>	6	范本审核员	讯飞运营后台使用

已分配角色			<input type="button" value="收回"/>
<input type="checkbox"/>	1	范本管理-综合查询	讯飞运营后台使用
<input type="checkbox"/>	2	数电票中心	数电票中心
<input type="checkbox"/>	3	财务主任	
<input type="checkbox"/>	4	权限一级审批	可查看新增功能菜单: 我的首页-企业信息管理下新增的“权限审批管理”页面

点击【收回】收回已分配的角色，支持批量处理

国能e购 我的首页 采购管理 我的竞拍 协议管理 订单管理 云台账 数智合规 结算管理 >

我的帐号 << 所在位置: 系统管理 > 用户管理 > 授权

给用户【pay】授权 <<返回

待分配角色 分配

请输入角色名称 查询

序号	角色名称	备注
<input type="checkbox"/>	1 范本管理-综合查询	讯飞运营管理后台使用
<input type="checkbox"/>	2 外部电商报价专责	
<input type="checkbox"/>	3 超市询价监督	
<input type="checkbox"/>	4 超市询价专责	
<input type="checkbox"/>	5 范本管理员	讯飞运营管理后台使用
<input type="checkbox"/>	6 范本审核员	讯飞运营管理后台使用
<input type="checkbox"/>	7 范本编制员	讯飞运营管理后台使用

已分配角色 收回

序号	角色名称	备注
<input checked="" type="checkbox"/>	1 财务主任	
<input checked="" type="checkbox"/>	2 数电票中心	数电票中心
<input checked="" type="checkbox"/>	3 报表查询-光伏订单	只授权 订单管理-商城订单-光伏订单报表 菜单
<input type="checkbox"/>	4 权限一级审批	可查看新增功能菜单: 我的首页-企业信息管理下新增的“权限审批管理”页面

1.2.4.5 用户停用

点击【停用】弹出窗口“确定停用所选用户？”，点击【确认】停用用户

国能e购 我的首页 采购管理 我的竞拍 协议管理 订单管理 云台账 数智合规 结算管理 >

我的帐号 << 用户管理

用户名: mas 姓名: 请输入关键字 角色名称: 请输入关键字

工号: 请输入员工工号 手机号: 请输入关键字 员工状态: 全部

用户类型: 全部 是否兼职: 全部 查询

新增 重置密码

序号	用户名	姓名	手机	所属组织机构	用户角色	机构角色	员工状态	是否兼职	工号	用户类型	是否临期	操作
<input type="checkbox"/>	1	mas	梅傲霜	16619729965	国家能源投资集团有限责任公司-国电河南电力有限公司-国电驻马店热电有限公司	默认角色-基础信息维护-项目单位	有效	否	00818450	外部用户	否	修改 授权 停用

信息 ×

确定停用此用户?

确认
取消

点击【确认】，用户停用待两级审批成功后，用户员工状态显示为：无效，用户有在途业务时，不允许停用，停用后不可登录。

1.2.4.6 用户启用

点击【启用】弹出窗口“确定启用此用户？”，点击【确认】启用用户

国能易购 我的首页 采购管理 我的竞拍 协议管理 订单管理 云台账 数智合规 结算管理

我的帐号 << 用户管理

企业信息管理

企业机构管理

企业用户管理

企业账套管理

企业发票管理

发票邮寄地址

权限审批管理

用户名: 请输入关键字 姓名: 采购员2 角色名称: 请输入关键字

工号: 请输入员工工号 手机号: 请输入关键字 员工状态: 全部

用户类型: 全部 是否兼职: 全部

查询

新增 重置密码

<input type="checkbox"/>	序号	用户名	姓名	手机	所属组织机构	用户角色	机构角色	员工状态	是否兼职	工号	用户类型	是否临期	操作
<input type="checkbox"/>	1	cgyl2	采购员2	13716478032	国家能源投资集团有限公司-国电河南电力有限公司-国电驻马店热电有限公司		默认角色-基础信息维护-项目单位	无效	否	e9812344	内部用户		修改 授权 启用

信息

确定启用此用户?

确认 取消

点击【确认】，用户停用待两级审批成功后，用户员工状态显示为：有效

1.3 企业账套信息

1.3.1 功能描述

账套新增、修改、账套删除、账套启用、账套停用、账套查询等

1.3.2 操作角色

操作角色	功能描述
结算管理员	新增、修改、删除、查看等

1.3.3 菜单路径

我的首页->企业信息管理->企业账套管理

1.3.4 操作步骤

国能e购 我的首页 采购管理 我的竞拍 协议管理 订单管理 云台账 数智合规 结算管理 >

我的帐号 << 企业账套信息

全部 待审核 (80) 驳回 (1) 通过

所属组织机构: 请输入所属组织机构 账套名称: 请输入账套名称 法定代表人: 请输入法定代表人

所属配送中心: 全部 账套状态: 全部

审核状态: 全部 是否影子账套: 全部

搜索 重置

导出 新增 修改 删除 启用 停用

序号	所属组织机构	账套名称	是否影子账套	法定代表人	所属配送中心	商城服务
1	国电河南电力有限公司-国电驻马店热电有限公司-asd	aaa(asd)	是	aaa	国家能源	国家能源
2	国电河南电力有限公司-国电驻马店热电有限公司-asd	aaa(asd)	是	aaa	国家能源	国家能源
3	国电河南电力有限公司-国电驻马店热电有限公司-asd	aaa(asd)	是	aaa	国家能源	国家能源
4	国电河南电力有限公司-国电驻马店热电有限公司-asd	aaa(asd)	是	aaa	国家能源	国家能源
5	国电河南电力有限公司-国电驻马店热电有限公司-asd	aaa(asd)	是	aaa	国家能源	国家能源
6	国电河南电力有限公司-国电驻马店热电有限公司-asd	aaa(asd)	是	aaa	国家能源	国家能源
7	国电河南电力有限公司-国电驻马店热电有限公司-asd	aaa(asd)	是	aaa	国家能源	国家能源
8	国电河南电力有限公司-国电驻马店热电有限公司-asd	aaa(asd)	是	aaa	国家能源	国家能源

1.3.4.1 账套新增

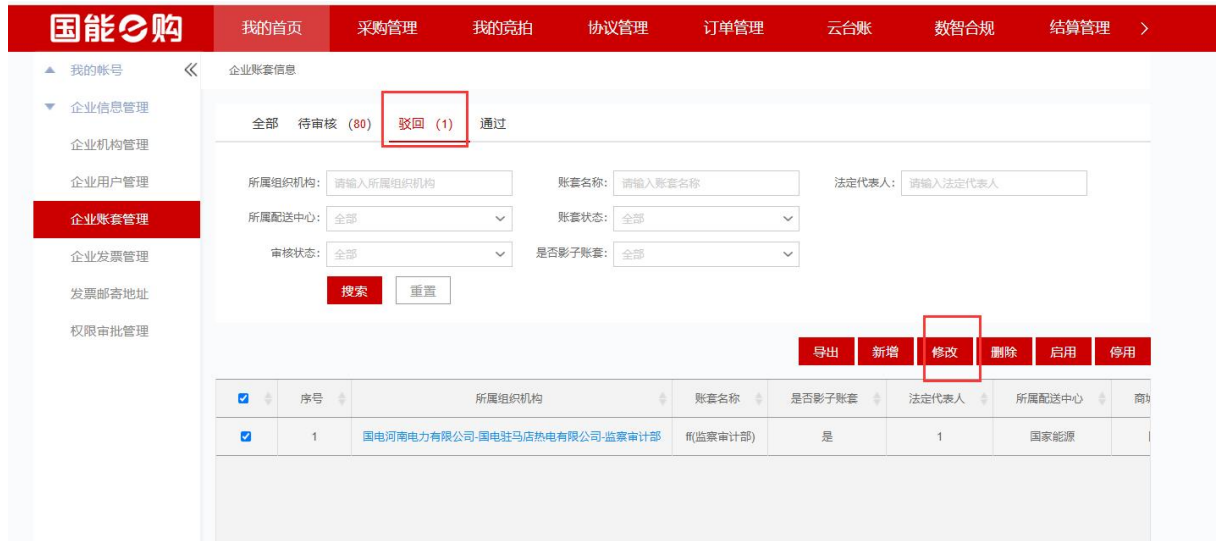
点击【新增】按钮，跳转到新增页面

根据必填项，填写完成点击【提交】按钮

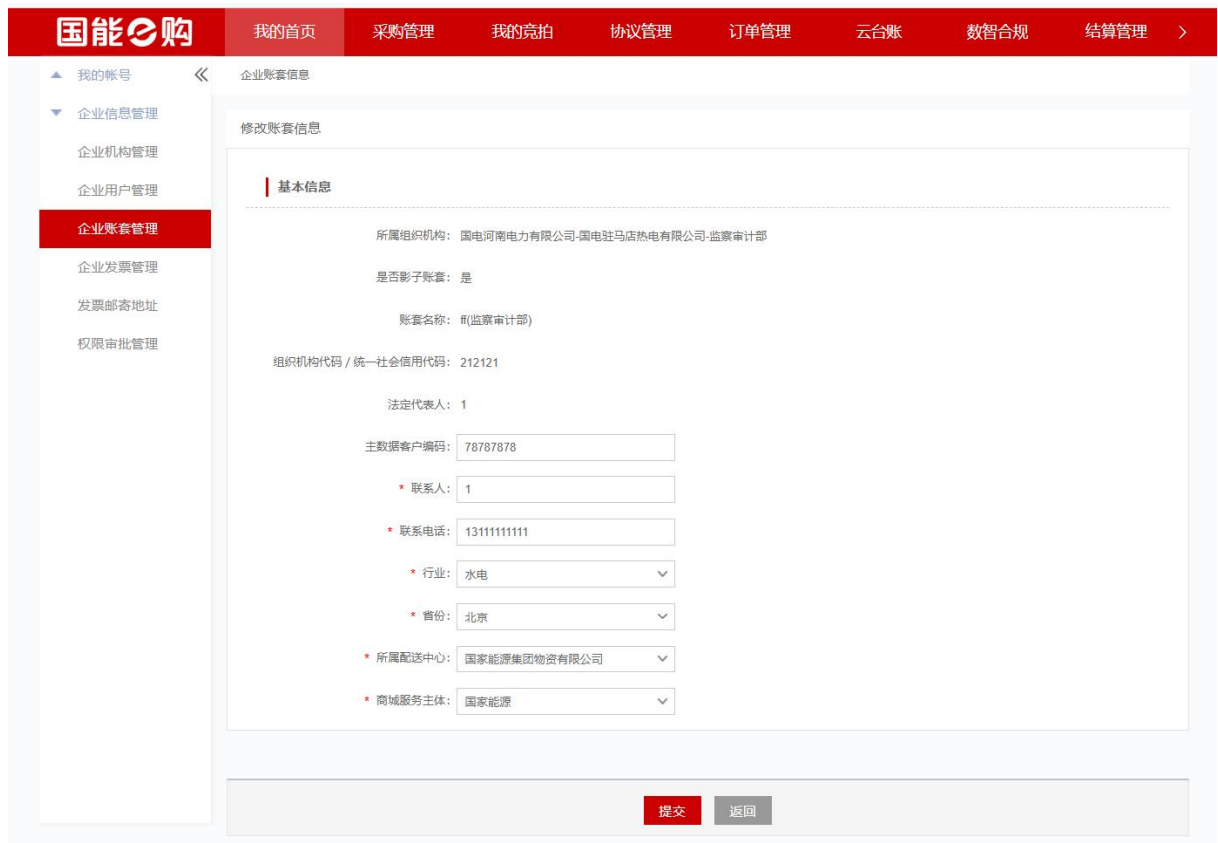
账套新增成功，等待一级系统管理员审核

1.3.4.2 账套修改

只有审核驳回的记录才可以修改，点击【修改】按钮



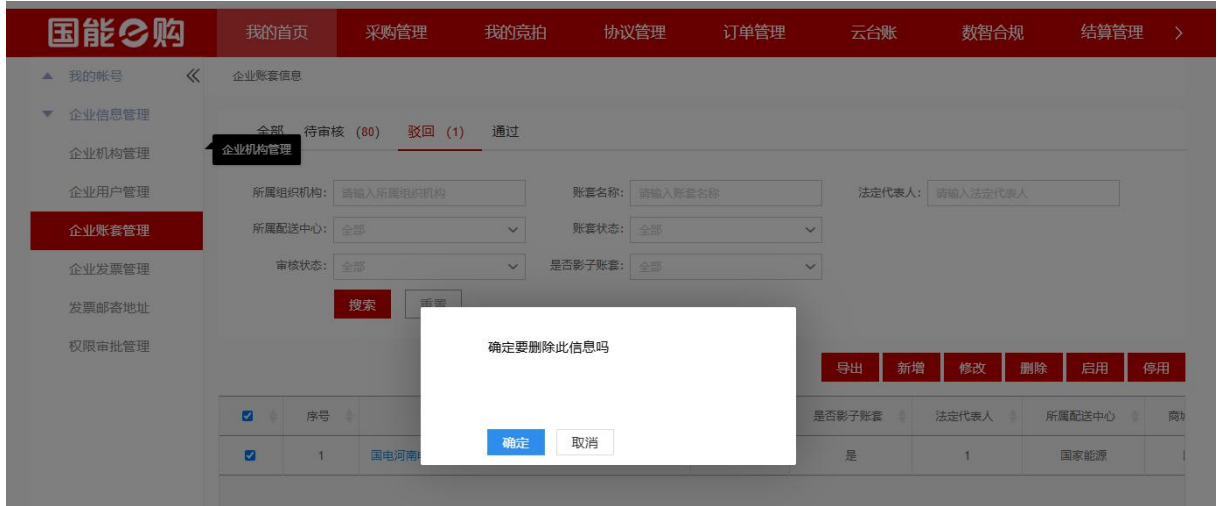
进入页面：



修改后提交成功，需要一级系统管理员审核

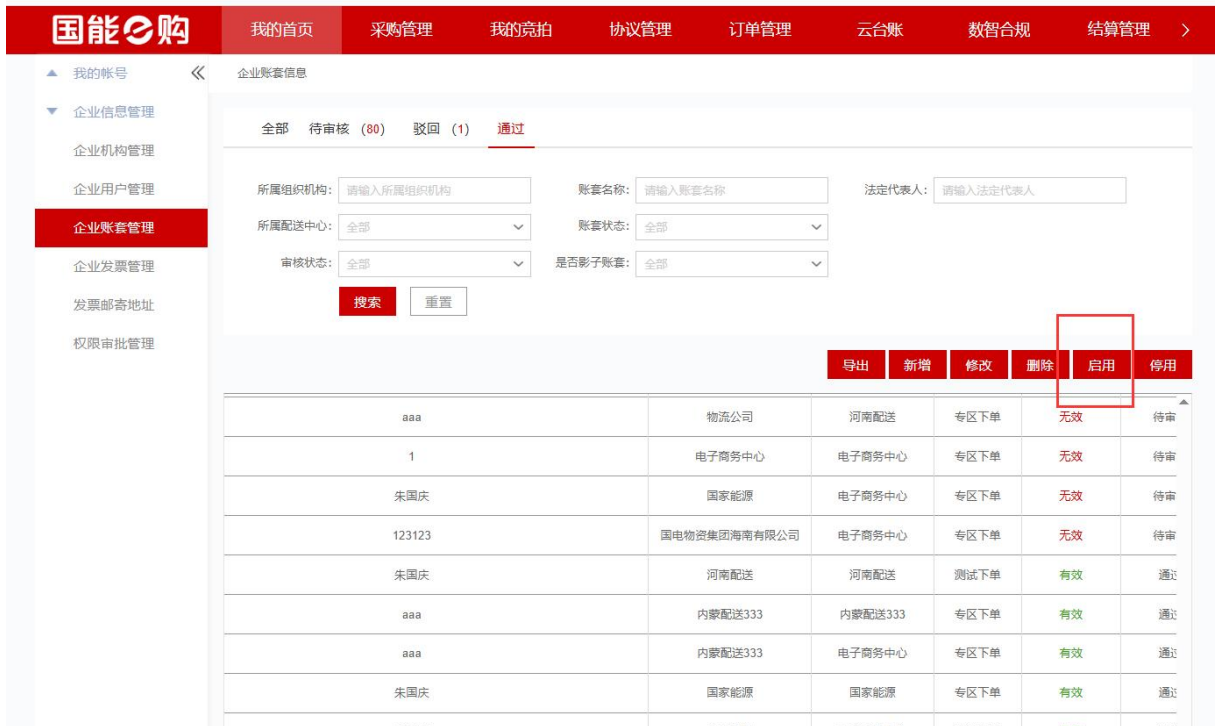
1.3.4.3 账套删除

只有审核驳回的记录才可以删除，选中驳回记录，点击【删除】按钮，在弹出框中点击【确定】，驳回账号删除成功



1.3.4.4 账套启用

新增账套审核通过后，可以点击启用按钮，账套被启用。（账套新增审批后，记录中账套状态为：无效。审核状态为：通过）

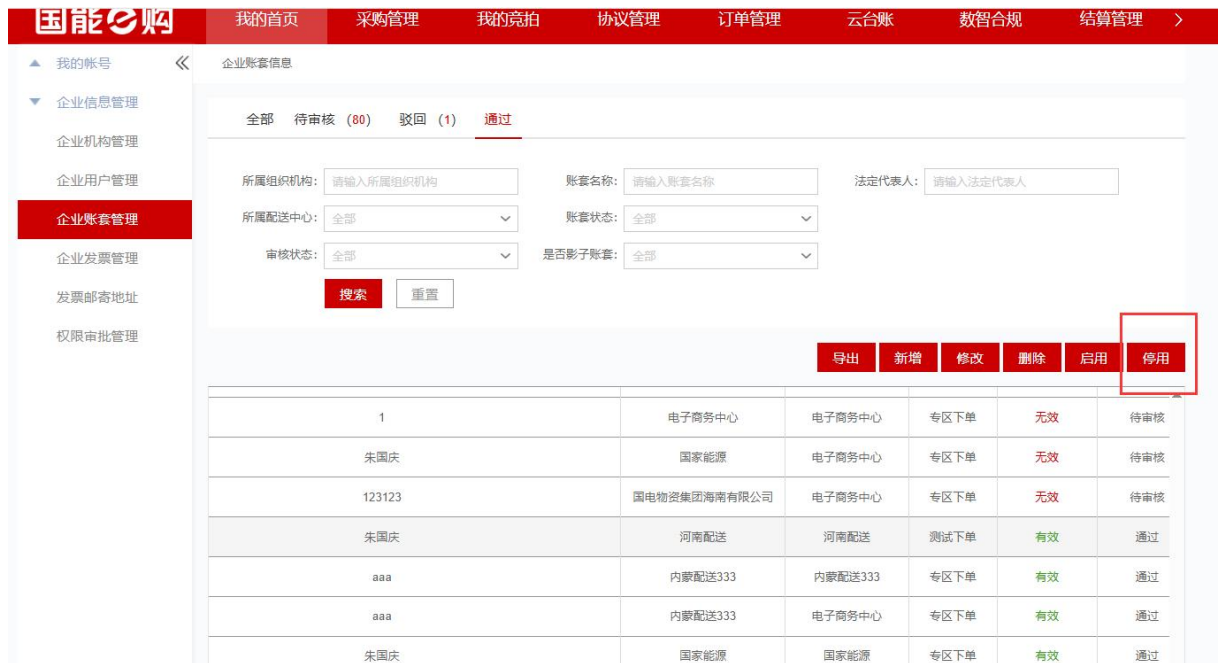


账套启用成功。

1.3.4.5 账套停用

记录中账套状态为：有效，审核状态为：通过，账套才可以被停用。

点击【停用】按钮



账套停用成功。

1.3.4.6 账套查询

支持多维度查询账套



1.4 企业发票管理

1.4.1 功能描述

发票新增、发票修改、发票删除等

1.4.2 操作角色

操作角色	功能描述
------	------

结算管理员

新增、修改、删除、查看等

1.4.3 菜单路径

我的首页->企业信息管理->企业发票管理

1.4.4 操作步骤

The screenshot shows the '国能e购' system interface. The top navigation bar includes '我的首页', '采购管理', '我的竞拍', '协议管理', '订单管理', '云台帐', '数智合规', and '结算管理'. The left sidebar menu has '我的帐号', '企业信息管理', '企业机构管理', '企业用户管理', '企业账套管理', '企业发票管理' (highlighted in red), '发票邮寄地址', and '权限审批管理'. The main content area is titled '企业发票管理' and features search filters for '所属账套' (Account Set), '发票类型' (Invoice Type), and '发票抬头' (Invoice Header). Below the filters are '搜索' (Search) and '重置' (Reset) buttons. A table of invoice records is displayed with columns for '序号' (Serial Number), '所属账套' (Account Set), '发票抬头' (Invoice Header), '纳税人识别号' (Taxpayer ID), '发票类型' (Invoice Type), and '是否是默认发票' (Is Default Invoice). The table contains 6 rows of data.

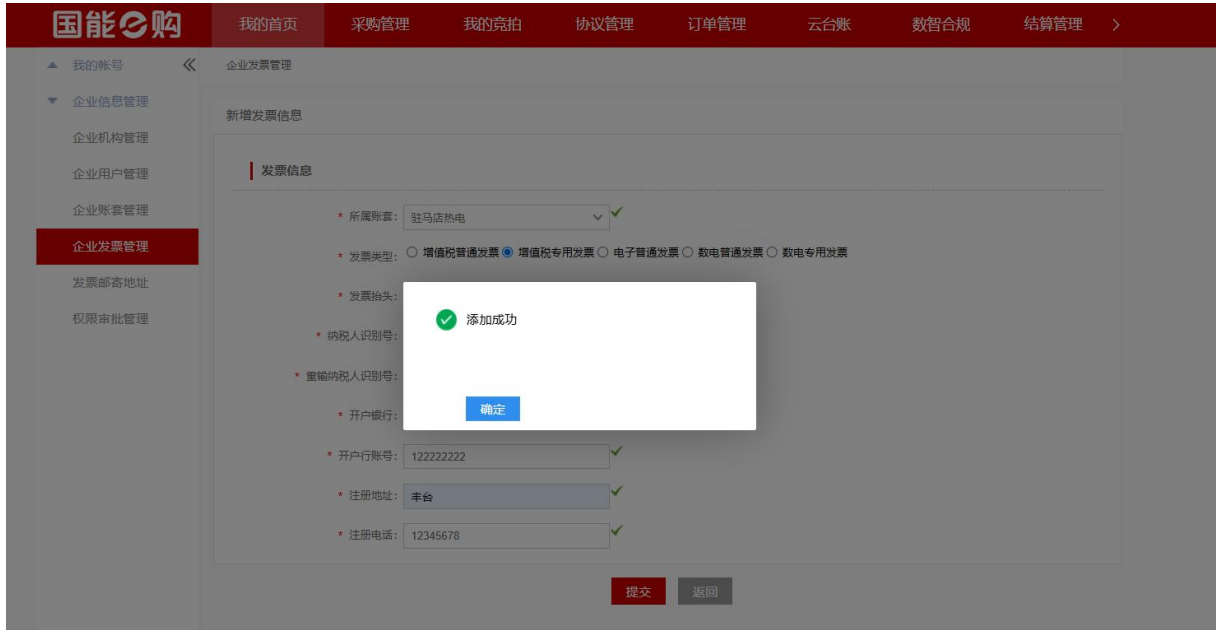
序号	所属账套	发票抬头	纳税人识别号	发票类型	是否是默认发票
1	国电驻马店热电有限公司	国电驻马店热电有限公司	91110106MA005RPX7Y	数电专用发票	非默认发票
2	国电驻马店热电有限公司	国电驻马店热电有限公司	101010210212545	数电普通发票	默认发票
3	国电驻马店热电有限公司	111111111111111	111111111111111	数电专用发票	非默认发票
4	国电驻马店热电有限公司	数电普通发票	91110106MA005RPX7Y	数电普通发票	非默认发票
5	aaa88866655	驻马店热力	9112011677364588Xp	增值税普通发票	默认发票
6	国电驻马店热电有限公司	测试数据普票	91610821770043971N	增值税专用发票	非默认发票

1.4.4.1 发票新增

点击【新增】按钮，进入新增页面

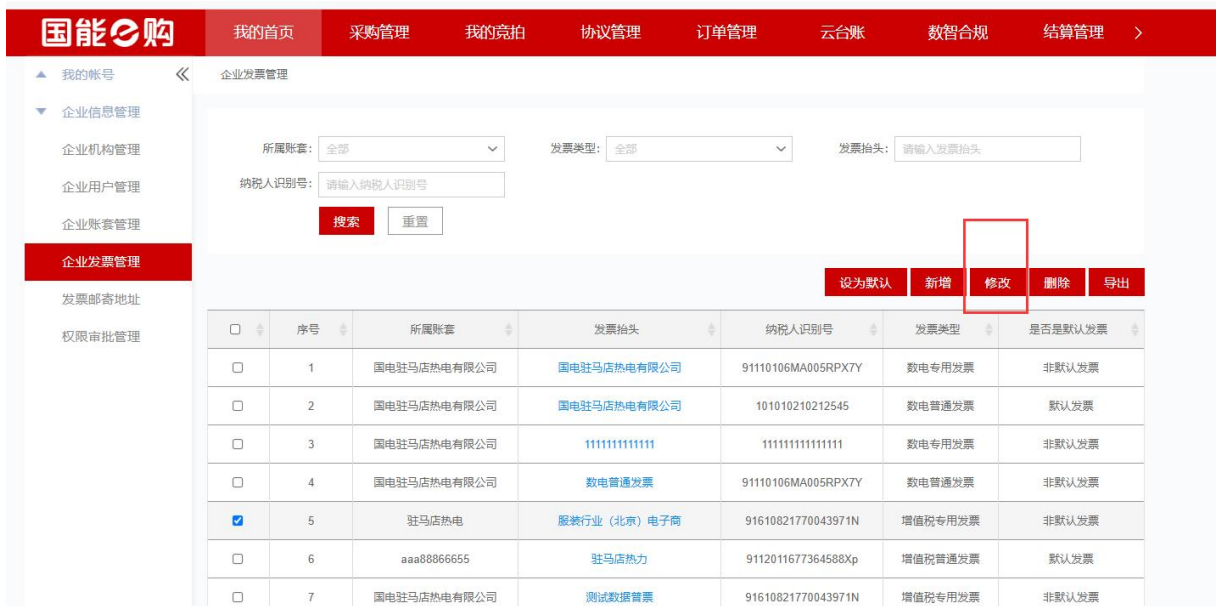
The screenshot shows the '新增发票信息' (Add Invoice Information) page. The form includes the following fields: '所属账套' (Account Set) dropdown, '发票类型' (Invoice Type) radio buttons (增值税普通发票, 增值税专用发票, 电子普通发票, 数电普通发票, 数电专用发票), '发票抬头' (Invoice Header) text input, '纳税人识别号' (Taxpayer ID) text input, '重输纳税人识别号' (Re-enter Taxpayer ID) text input, '开户银行' (Opening Bank) text input, '开户行账号' (Opening Bank Account Number) text input, '注册地址' (Registered Address) text input, and '注册电话' (Registered Phone Number) text input. At the bottom, there are '提交' (Submit) and '返回' (Return) buttons.

根据必填项填写完毕，点击【提交】按钮

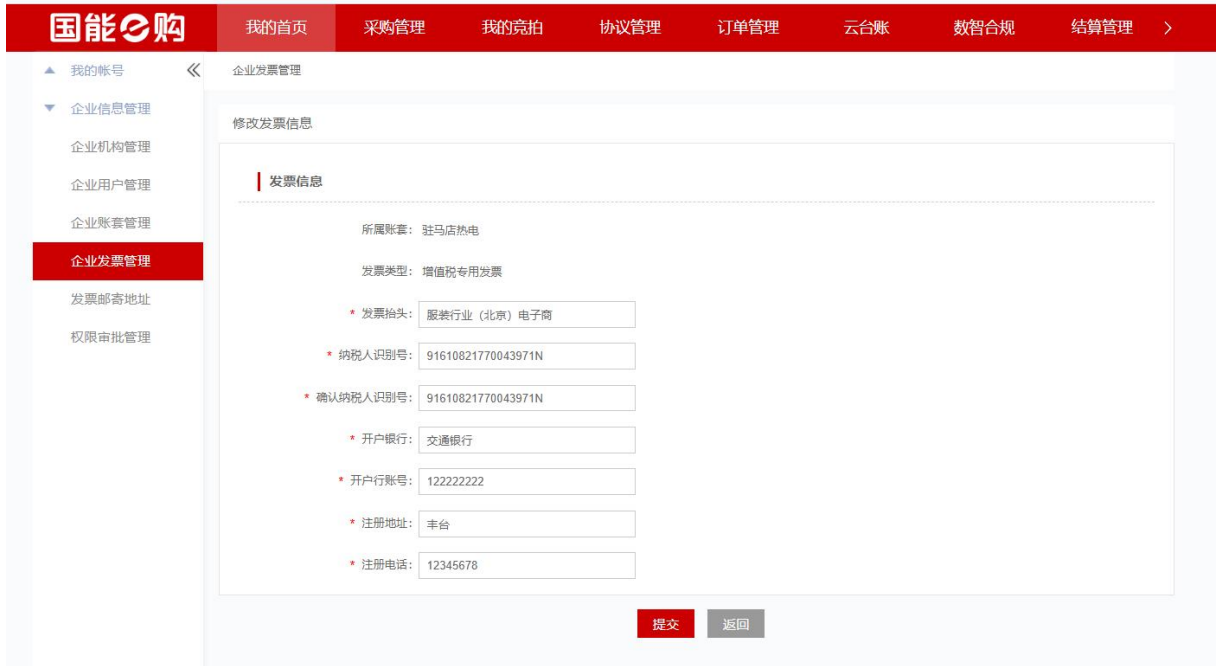


1.4.4.2 发票修改

点击【修改】按钮

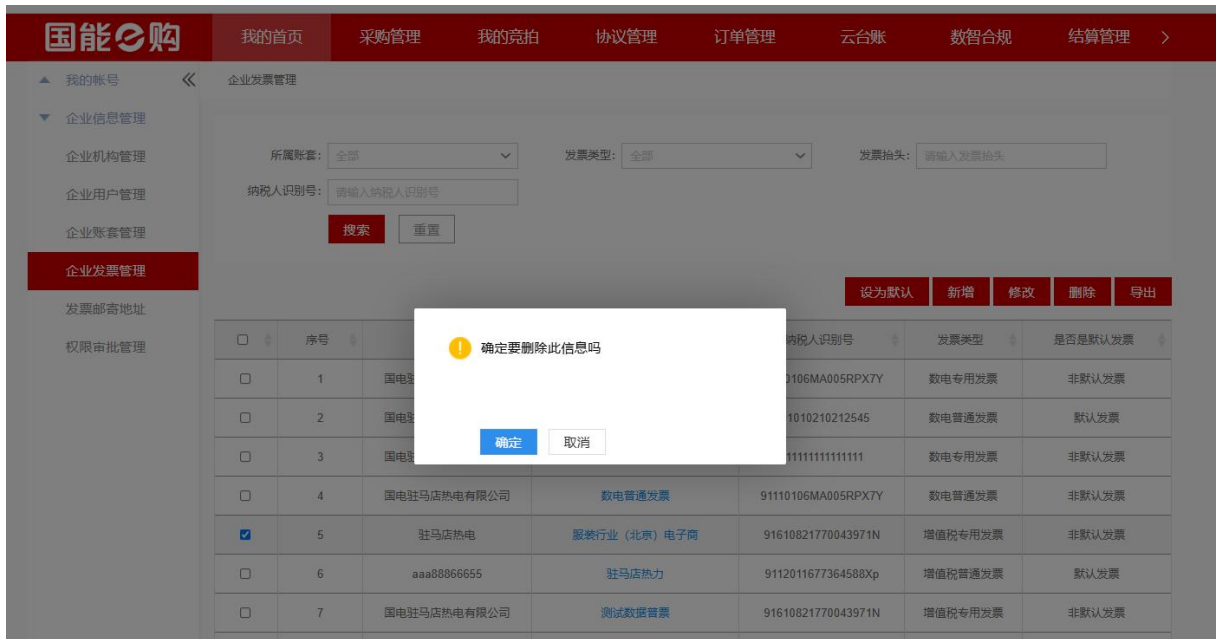


跳转到修改页面，可编辑发票信息

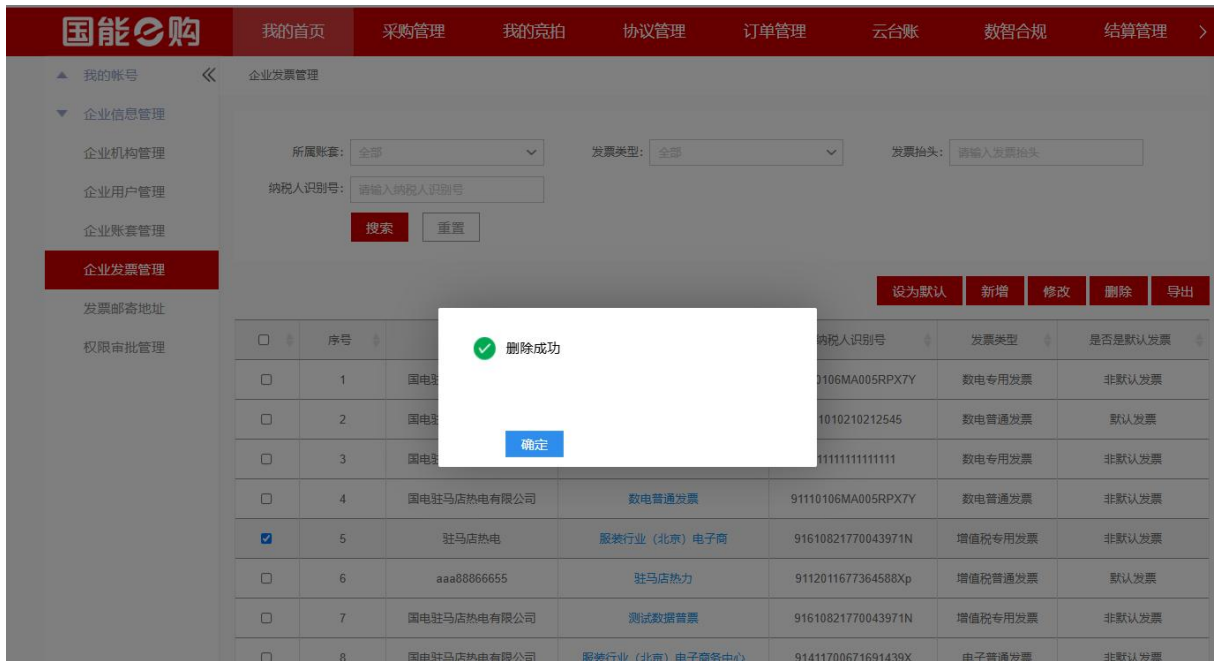


1.4.4.3 发票删除

非默认发票可以被删除，点击【删除】按钮

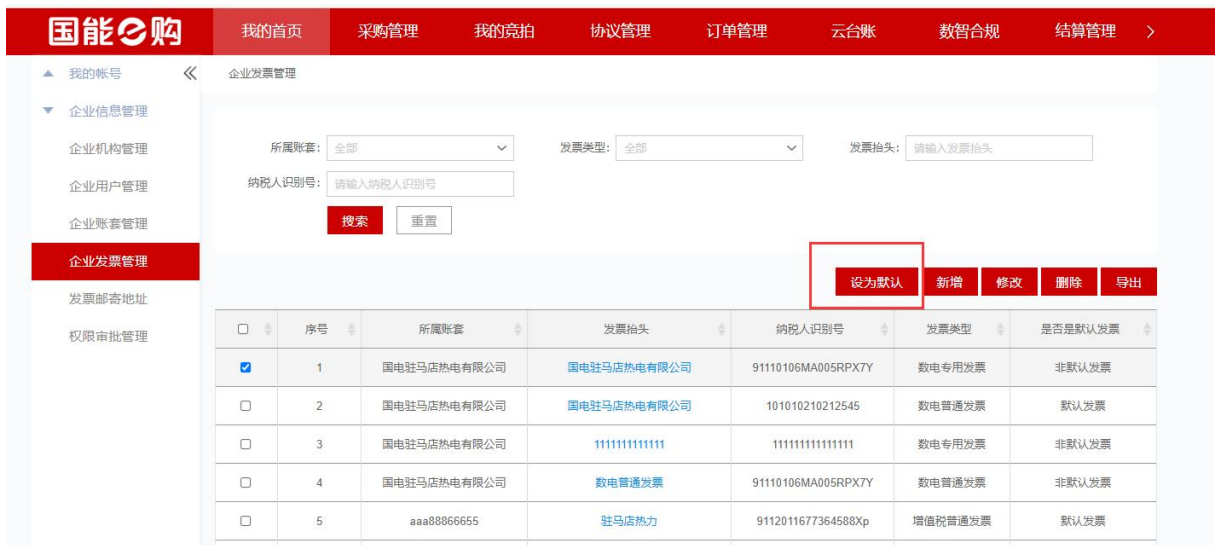


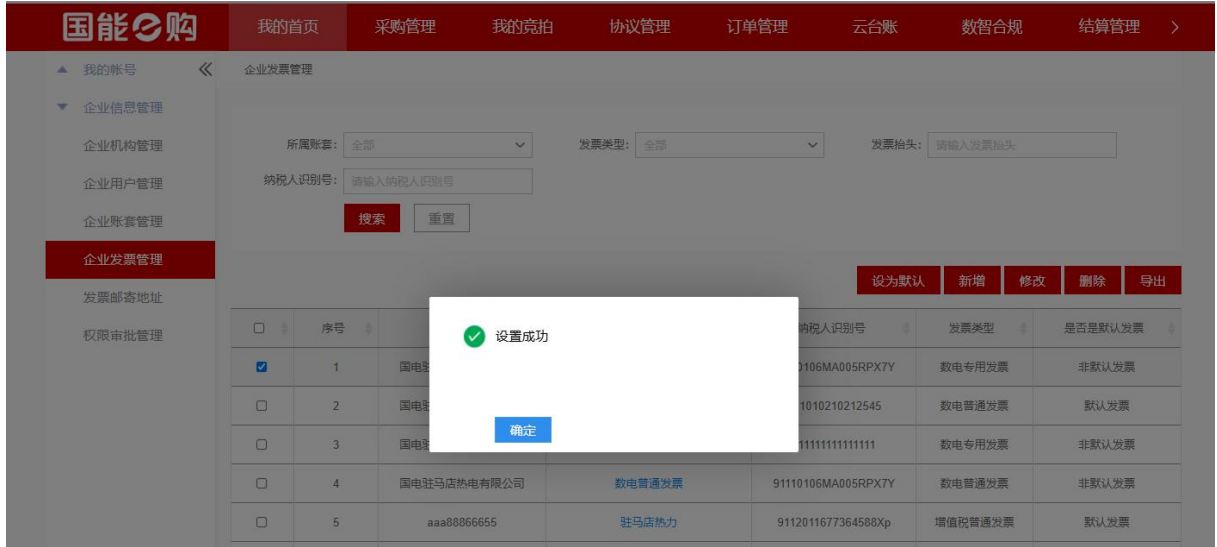
点击【确定】按钮，删除当前被选中的发票



1.4.4.4 发票设置默认

选中一条非默认发票，点击【设为默认】按钮，发票可被设置成功





1.4.4.5 发票查询

支持多维度查询发票



1.5 发票邮寄地址

1.5.1 功能描述

地址新增、发票修改、发票删除等

1.5.2 操作角色

操作角色	功能描述
结算管理员	新增、修改、删除、查看等

1.5.3 菜单路径

我的首页->企业信息管理->发票邮寄地址

1.5.4 操作步骤

国能e购 我的首页 采购管理 我的竞拍 协议管理 订单管理 云台账 数智合规 结算管理 >

我的帐号 << 发票邮寄地址

企业信息管理

- 企业机构管理
- 企业用户管理
- 企业账套管理
- 企业发票管理
- 发票邮寄地址**
- 权限审批管理

所属组织机构: 请选择 所属账套: 请输入 是否影子账套: 请选择

企业用户管理: 名称: 请输入企业名称 联系人: 请输入联系人 发票邮寄地址: 全部

搜索 重置 展开

导出 设为默认地址 新增 修改 删除

<input type="checkbox"/>	序号	所属组织机构	所属账套
<input type="checkbox"/>	1	国家能源投资集团有限责任公司-国家能源集团物资有限公司-国能(北京)配送中心有限公司	国电(北京)配送中心有限公司
<input type="checkbox"/>	2	国家能源投资集团有限责任公司-国家能源集团物资有限公司-国能(北京)配送中心有限公司-北京配送胡路部门	北配(北京配送胡路部门)
<input type="checkbox"/>	3	国家能源投资集团有限责任公司-国电河南电力有限公司-国电驻马店热电有限公司	aaa
<input type="checkbox"/>	4	国家能源投资集团有限责任公司-国电河南电力有限公司-国电驻马店热电有限公司	驻马店热电
<input type="checkbox"/>	5	国家能源投资集团有限责任公司-国家能源集团物资有限公司-天津广德盛新化	广德盛新
<input type="checkbox"/>	6	国家能源投资集团有限责任公司-国家能源集团物资有限公司-中科迅联智慧供应链网络科技(北京)有限公司	中科迅联智慧供应链网络科技(北京)有限公司
<input type="checkbox"/>	7	国家能源投资集团有限责任公司-国家能源集团物资有限公司-国电物流有限公司	国电物流有限公司(账套)测试测试

1.5.4.1 地址新增

点击【新增】按钮，跳转到新增页面（默认第一条地址为默认地址）

国能e购 我的首页 采购管理 我的竞拍 协议管理 订单管理 云台账 数智合规 结算管理 >

我的帐号 << 发票邮寄地址

企业信息管理

- 企业机构管理
- 企业用户管理
- 企业账套管理
- 企业发票管理
- 发票邮寄地址**
- 权限审批管理

新增发票邮寄地址

* 所属账套: 请选择

* 公司名称: 请输入公司名称

* 联系人: 请输入联系人

* 所在地区: 全部

* 详情地址: 请输入详情地址

* 手机号码: 请输入手机号码

固定号码: 请输入固话

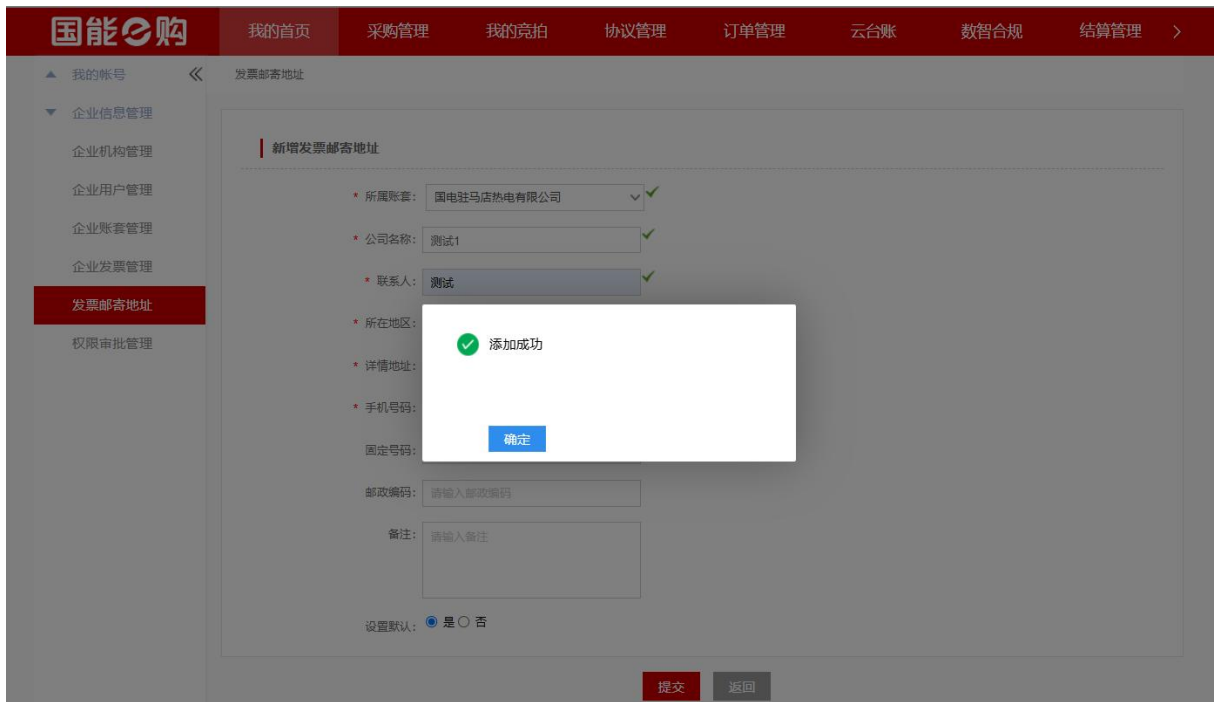
邮政编码: 请输入邮政编码

备注: 请输入备注

设置默认: 是 否

提交 返回

根据必填项填写完毕，点击【提交】按钮



1.5.4.2 地址修改

点击【修改】按钮

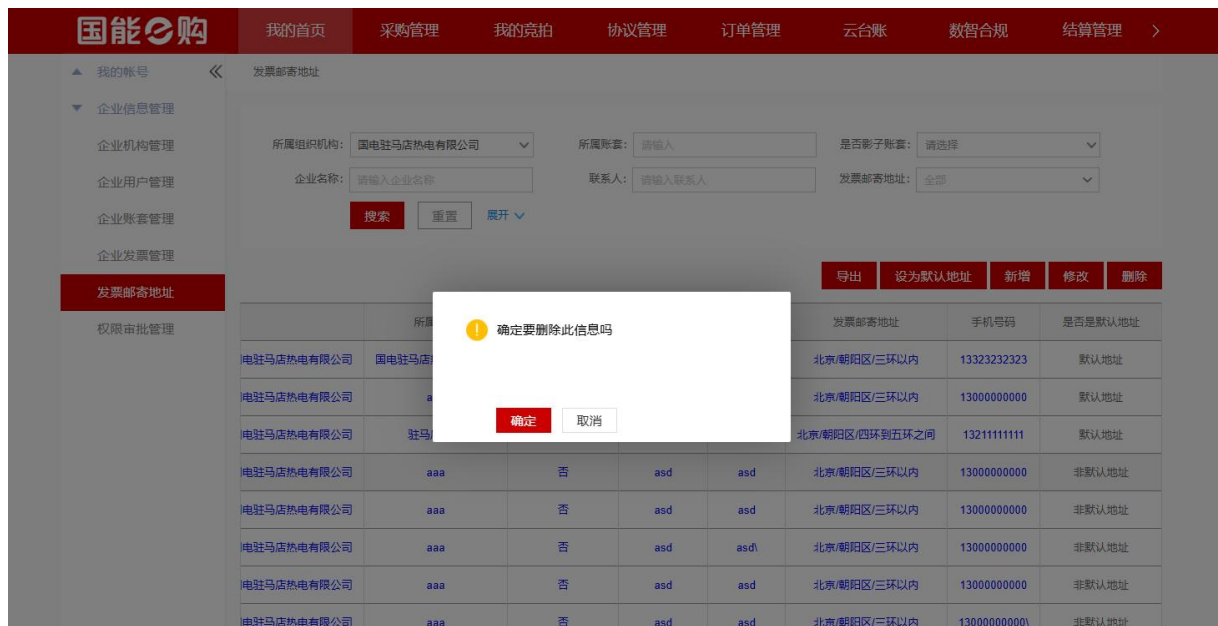


跳转到修改页面，可编辑发票信息



1.5.4.3 地址删除

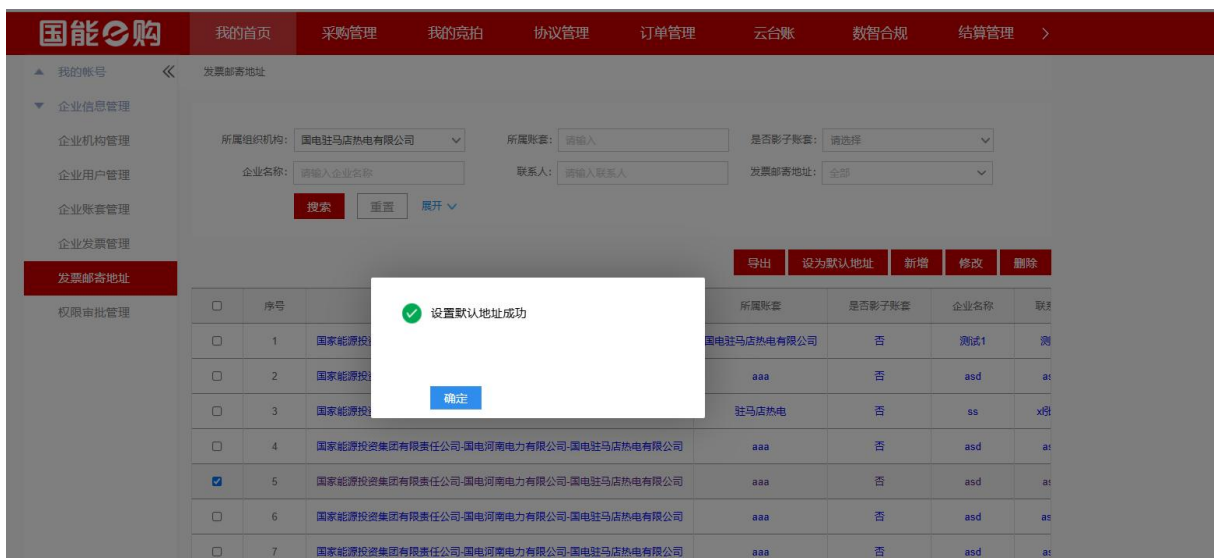
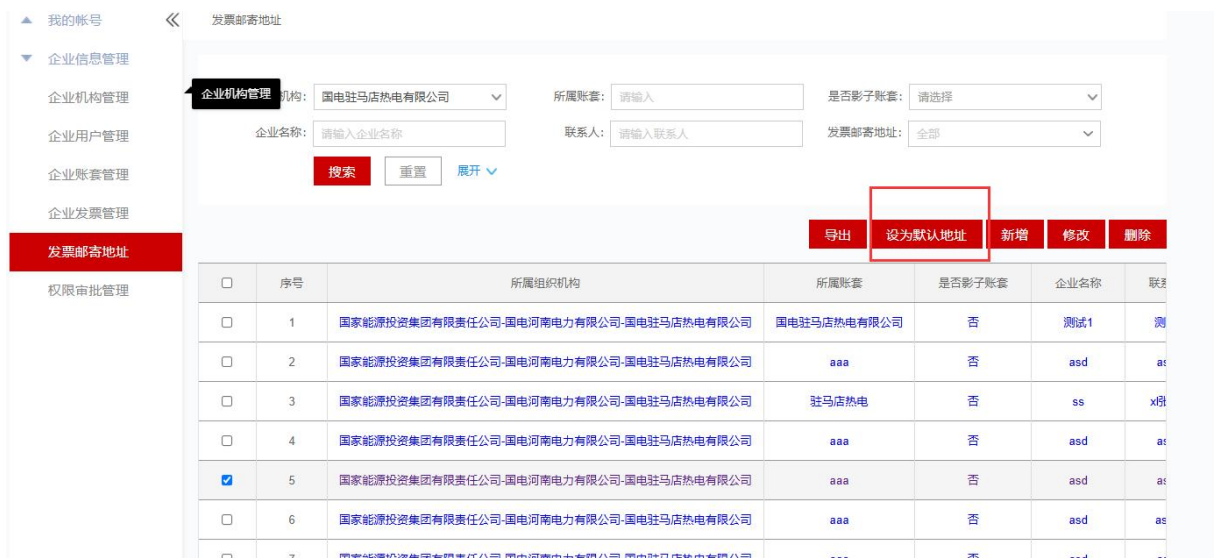
非默认地址可以被删除，点击【删除】按钮



点击【确定】按钮，删除成功

1.5.4.4 地址设为默认

选中一条非默认发票，点击设为默认，发票地址可设置成功



1.5.4.5 地址查询

支持多维度查询地址



1.6 忘记密码

1.6.1 功能描述

通过手机验证找回密码

1.6.2 操作角色

操作角色	功能描述
全角色	找回密码

1.6.3 菜单路径

e 购登录页

1.6.4 操作步骤

1. 进入 e 购登录页，点击【忘记密码】



2. 填写完信息后，点击【获取短信校验码】，等待账号配置的手机接收验证码，点击下一步跳转到重置密码页面

1 验证身份 ————— 2 重置密码 ————— 3 完成

* 验证方式: 手机验证

* 用户名:

* 已验证手机:

* 短信校验码:

3. 重新设置新密码提交。

✓ 验证身份 ————— 2 重置密码 ————— 3 完成

* 新密码:

密码必须为8-20位, 必须包含大小写字母、数字和特殊字符(注: 特殊字符不包含以下字符<>'"), 新密码不能与上一次密码相同, 示例:
Alb@123456

* 确认密码: