



国家能源 e 购商城用户操作手册

“标准库项目”

国能（北京）商务网络有限公司

2024 年 9 月

文档控制

修改记录

| 日期 | 作者 | 版本 | 备注 |
|------------|----------------|------|-------------------------------|
| 2024.01.08 | 王进鑫、周敏 | V1.0 | 品牌库、标准库操作手册 |
| 2024.09.15 | 李艳梅、赵雷、 李寅珠 | V1.1 | 增加非条码商品管理功能、风险防控与基础配置 部分章节 |
| | | | |
| | | | |
| | | | |
| | | | |
| | | | |
| | | | |
| | | | |
| | | | |
| | | | |
| | | | |
| | | | |
| | | | |

1. 概述

1.1. 编写目的

本文档对国家能源 e 购商城标准库项目项目相关的用户操作进行说明，使用者以该文档说明的内容为指导开展日常业务。本文档主要说明铺货单位侧功能操作。

本文档适用于国家能源 e 购商城标准库项目的用户测试、上线试运行、验收、正式投产、运营、客服等全部过程，是商城采购单位侧用户操作指南。

1.2. 范围

本用户手册主要为采购单位侧用户提供操作指南，指导用户操作，采购单位侧操作内容包括：发起品类发布单，候选品牌新增审核、品牌推荐发起、品牌推荐审核、品牌推荐发起推送等功能

本文档作为测试人员、用户人员参考文档。

2. 操作说明

2.1. 标准品牌库管理

2.1.1. 品类发布单

2.1.1.1. 业务描述

品牌库管理员可以发起品类发布单，推送至中电已经外

部电商，由中电以及外部电商反馈品类下的品牌信息。国能e购进行品牌收集。

2.1.1.2. 操作角色

| 操作角色 | 功能描述 |
|--------|----------------------------|
| 品牌库管理员 | 新增、编辑、品类发布、撤回、延期、发布记录查看发布单 |

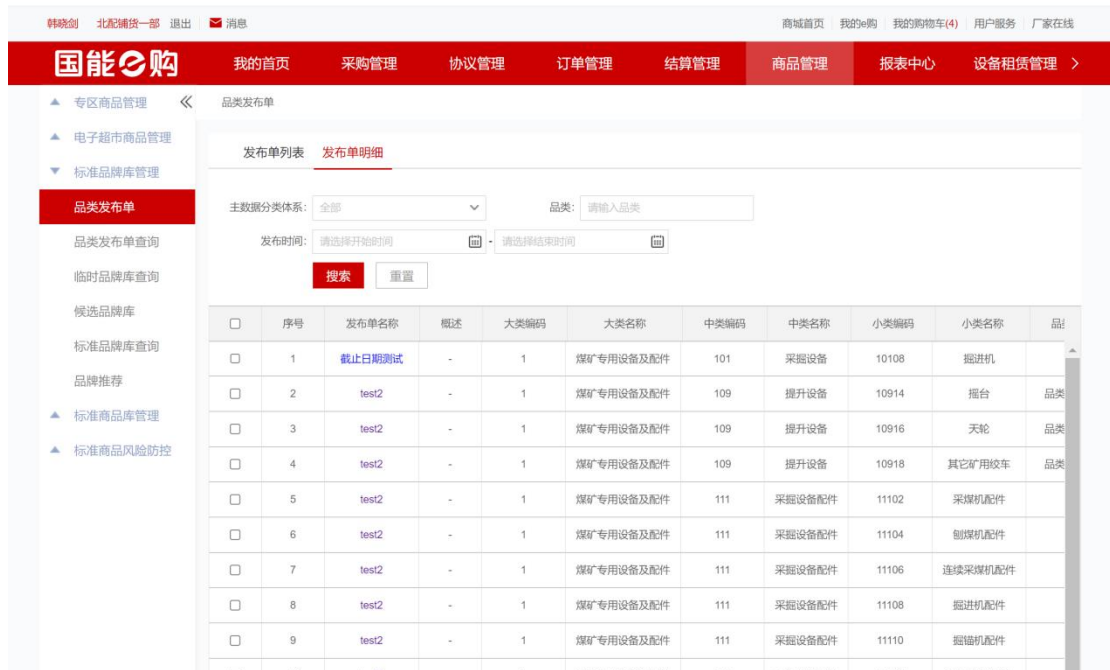
2.1.1.3. 菜单路径

路径：我的e购->商品管理->标准品牌库管理->品类发布单

2.1.1.4. 操作步骤

1. 点击品类发布单进入发布单列表，发布单列表按照发布单展示发布单信息，发布明细按照品类展示发布单中品类。

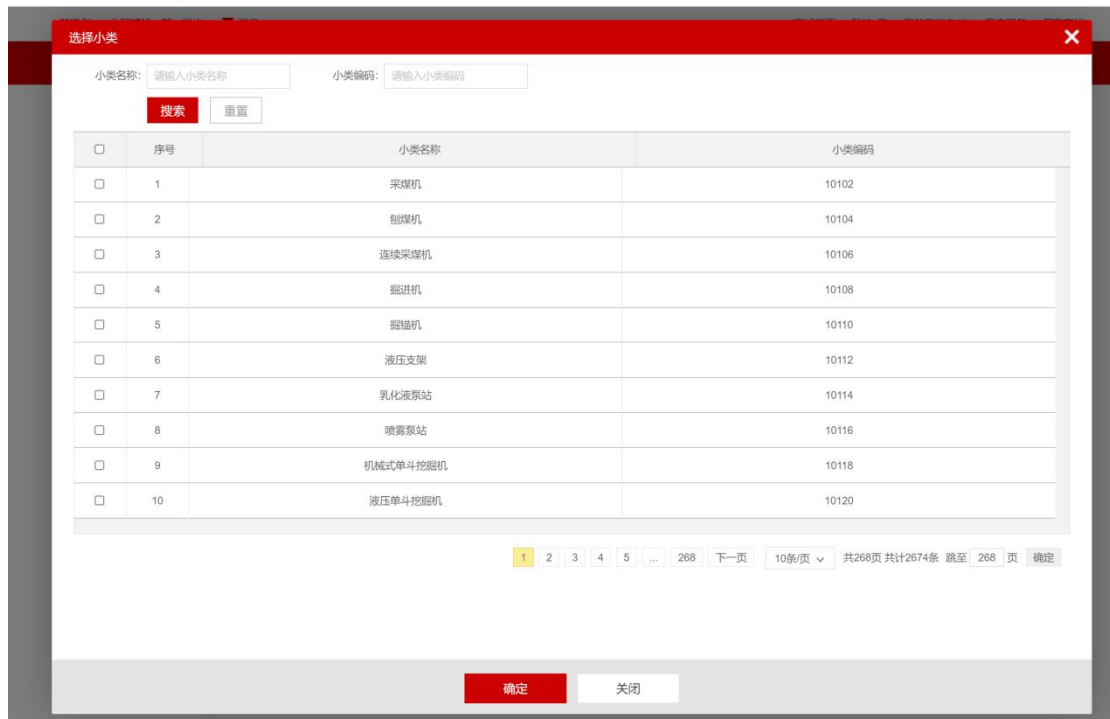




2. 品类发布单列表页，点击【新增】，填写品类发布单主体信息。

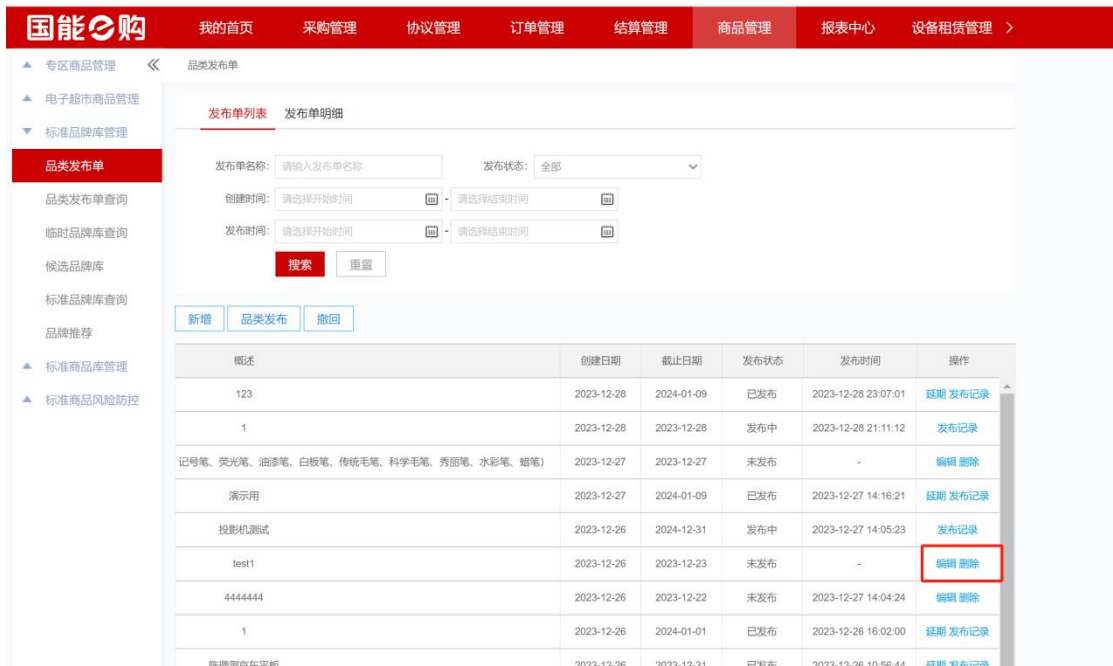


3. 右下角【新增】可以新增品类信息。勾选发布中的品类信息点击【修改】可以重新选择品类，点击【删除】可以删除发布单中对应的品类行。

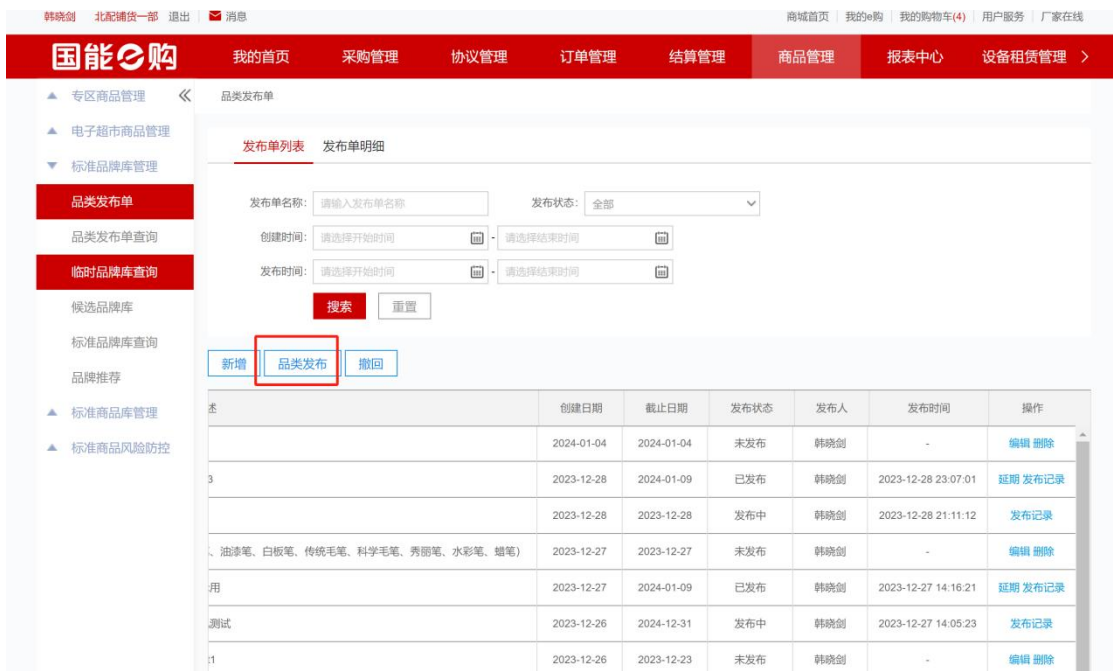


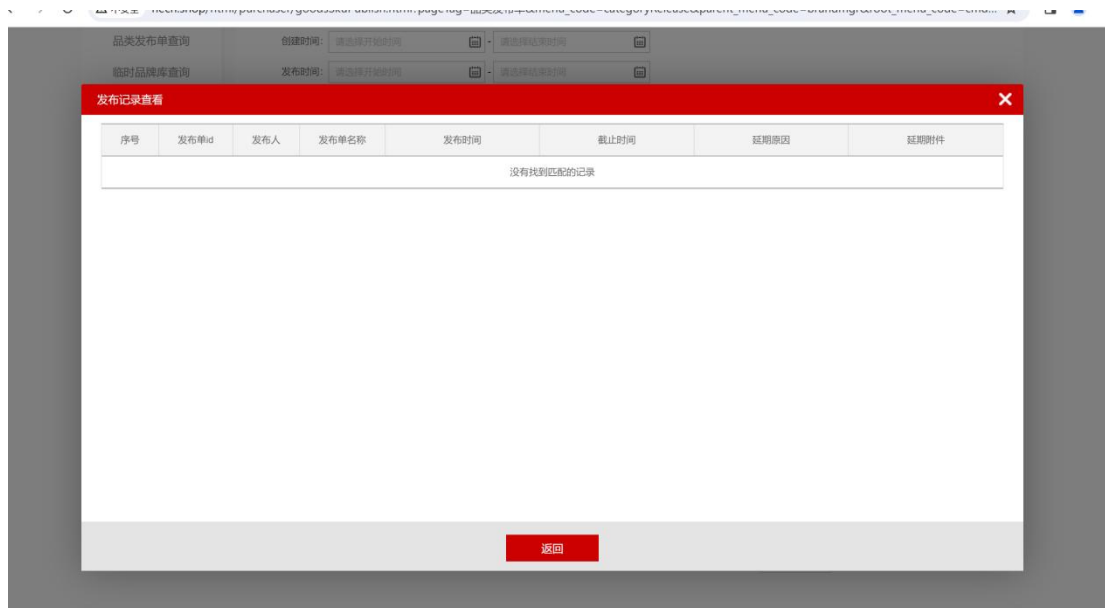
4. 填写好基础信息后，可以进行【保存】、【取消】保存完成自动返回发布单列表页。保存完成后可以对发布单进行【编辑】和【删除】





5. 发布单保存好确认无误，勾选发布单点击【品类发布】，系统自动将发布单推送对应的供应商。由供应商返回品类下的品牌信息。点击【发布记录】可以查看发布信息。





2.1.2. 品类发布单查询

2.1.2.1. 业务描述

查询本组织下所有的发布单。

2.1.2.2. 操作角色

| 操作角色 | 功能描述 |
|--|--------------------|
| 标准品牌一审 标准品牌二审 标准品牌三审 业务监督（超市） | 查询本组织下品类发布单信息及明细信息 |

2.1.2.3. 菜单路径

路径：我的e购->商品管理->标准品牌库管理->品类发

2.1.3. 临时品牌库查询

2.1.3.1. 业务描述

查看中电根据发布单推送的品牌信息

2.1.3.2. 操作角色

| 操作角色 | 功能描述 |
|--------|----------|
| 品牌库管理员 | 查询中电品牌信息 |

2.1.3.3. 菜单路径

路径：我的 e 购->商品管理->标准品牌库管理->临时品牌库查询

2.1.3.4. 操作步骤

1. 进入临时品牌库类列表页，点击【品牌名称】可以查询品牌详情



2.1.4. 候选品牌库

2.1.4.1. 业务描述

查看外部电商根据发布单推送的品牌信息以及新增，驳回，提交审核、导出等功能。

2.1.4.2. 操作角色

| 操作角色 | 功能描述 |
|--------|---------------|
| 品牌库管理员 | 新增、提交审核、驳回、导出 |

2.1.4.3. 菜单路径

路径：我的e购->商品管理->标准品牌库管理->候选品牌库

2.1.4.4. 操作步骤

1. 进入候选品牌库类列表页展示外部电商根据发布单推送的品牌信息以及新增的品牌信息。点击【品牌名称】可以查看品牌详情信息

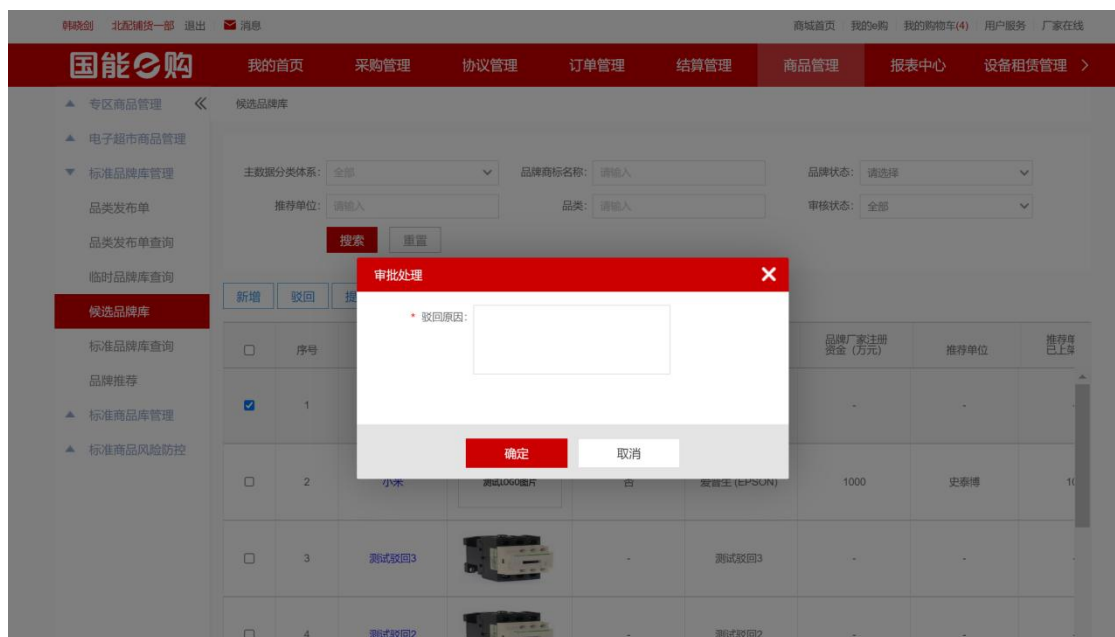
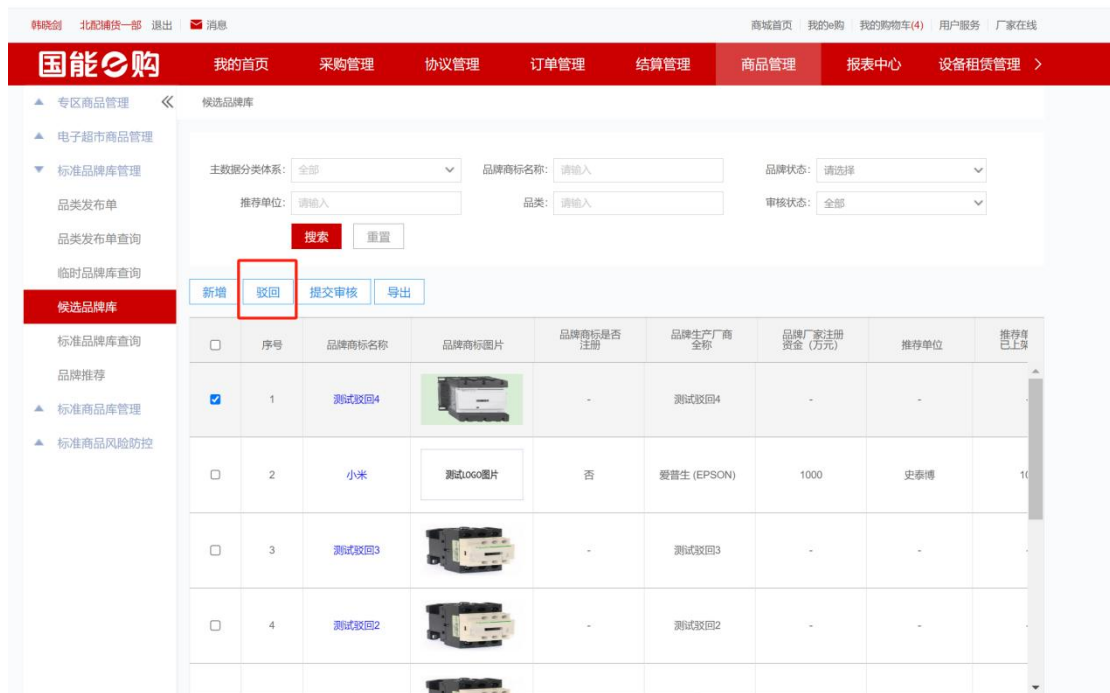
| <input type="checkbox"/> | 序号 | 品牌名称 | 品牌商标图片 | 品牌商标是否注册 | 品牌生产厂商全称 | 品牌厂家注册资金(万元) | 推荐单位 | 推荐单位上线 |
|--------------------------|----|-------|--------|----------|-------------|--------------|------|--------|
| <input type="checkbox"/> | 1 | 测试驳回4 | | - | 测试驳回4 | - | - | - |
| <input type="checkbox"/> | 2 | 小米 | | 否 | 爱普生 (EPSON) | 1000 | 史泰博 | 10 |
| <input type="checkbox"/> | 3 | 测试驳回3 | | - | 测试驳回3 | - | - | - |
| <input type="checkbox"/> | 4 | 测试驳回2 | | - | 测试驳回2 | - | - | - |



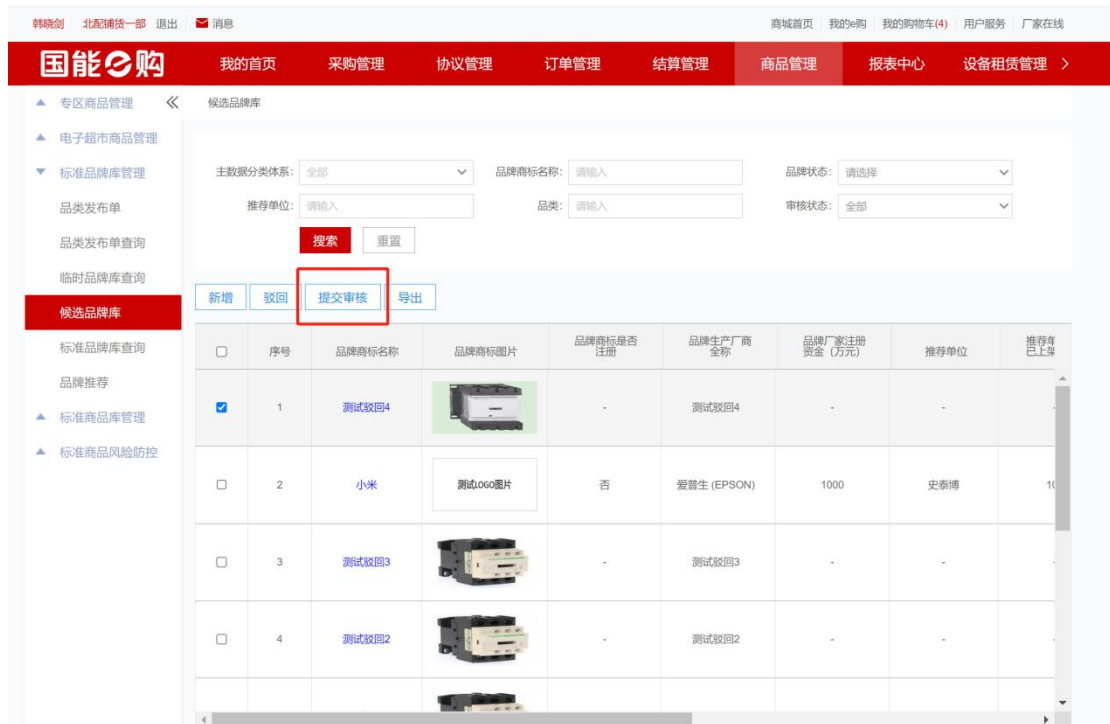
2. 点击【新增】按钮，可以新增子分公司推荐的品牌信息，可以进行保存、取消操作。



1. 勾选不规范的品牌信息点击【驳回】将外部电商推送的品牌信息驳回至外部电商，输入驳回原因。



4. 勾选品牌信息【提交审核】将品牌提交审核。



2.1.5. 候选品牌库审核

2.1.5.1. 业务描述

审核候选品牌库品牌。

2.1.5.2. 操作角色

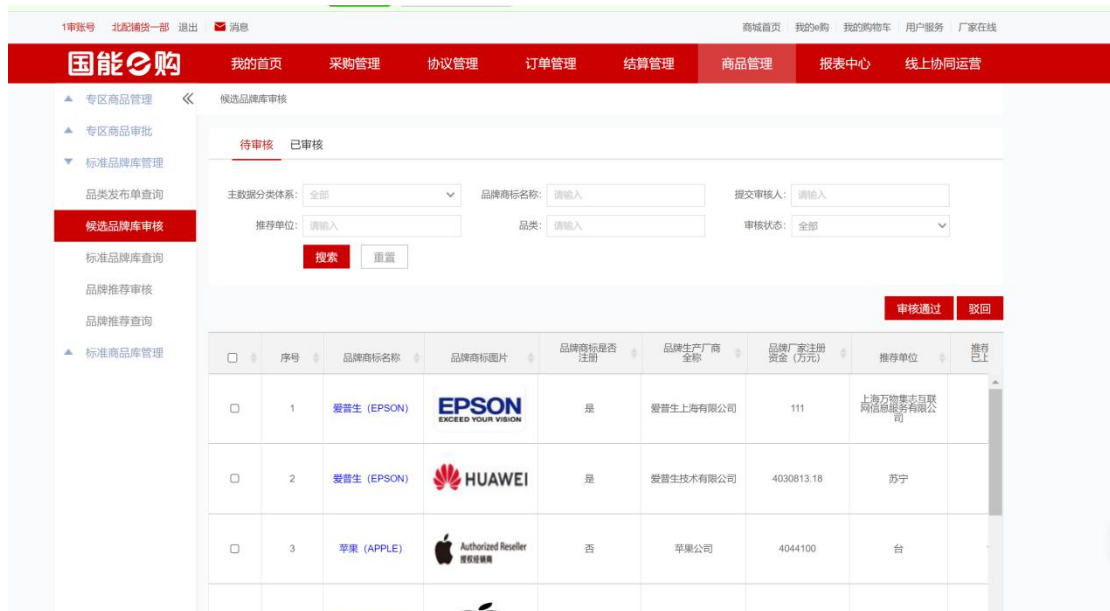
| 操作角色 | 功能描述 |
|----------------------------|---------------|
| 标准品牌一审 标准品牌二审 标准品牌三审 | 审核通过，驳回候选品牌信息 |

2.1.5.3. 菜单路径

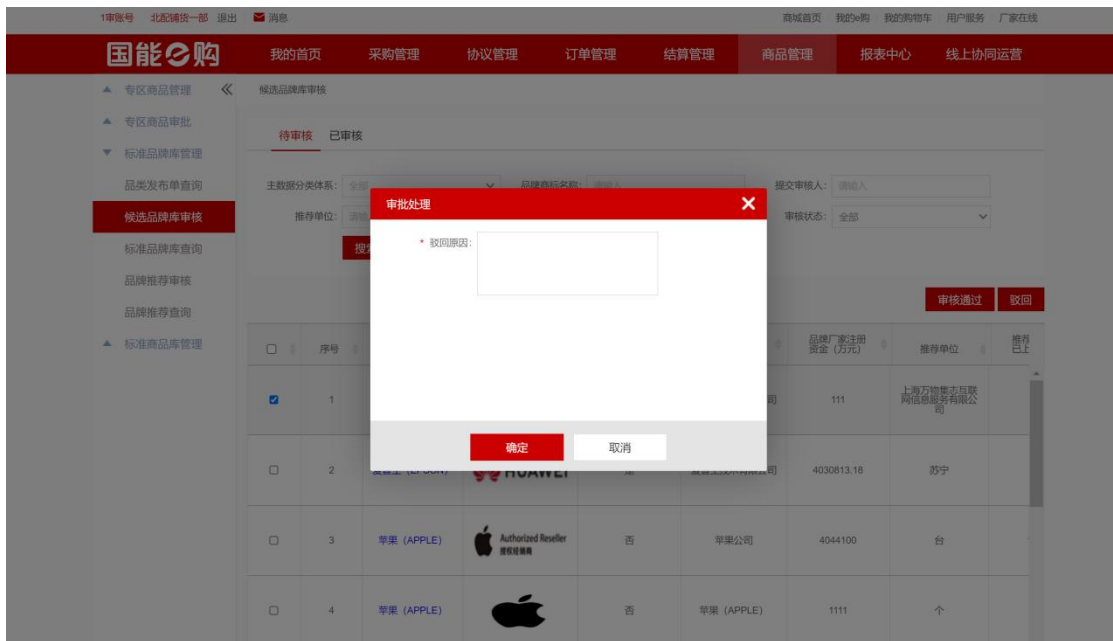
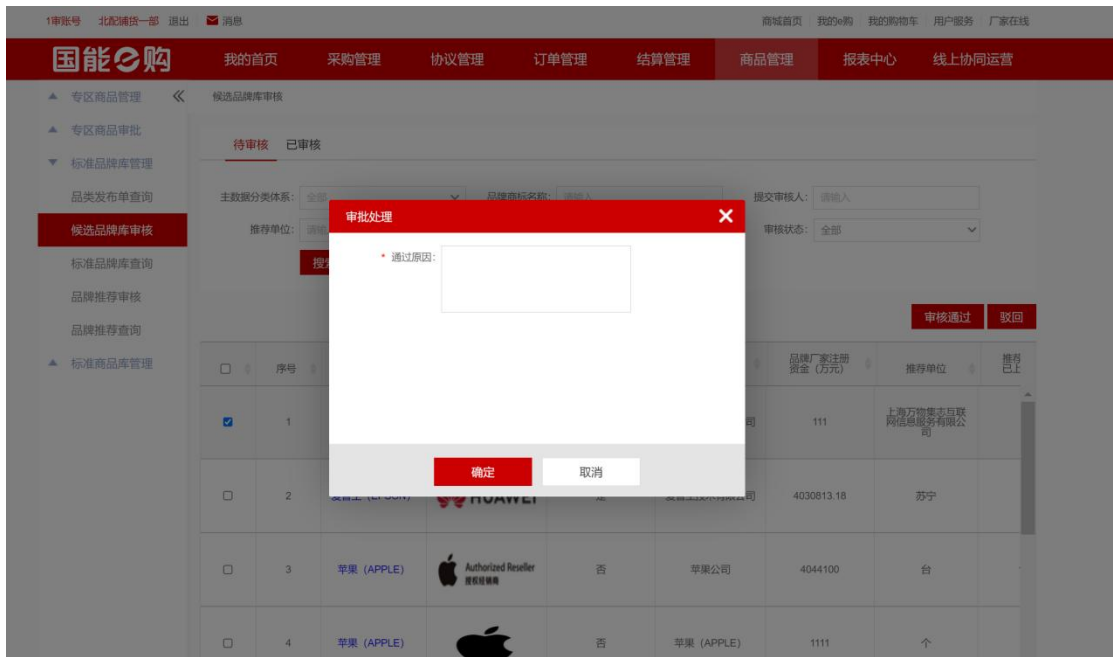
路径：我的 e 购->商品管理->标准品牌库管理->候选品牌库审核

2.1.5.4. 操作步骤

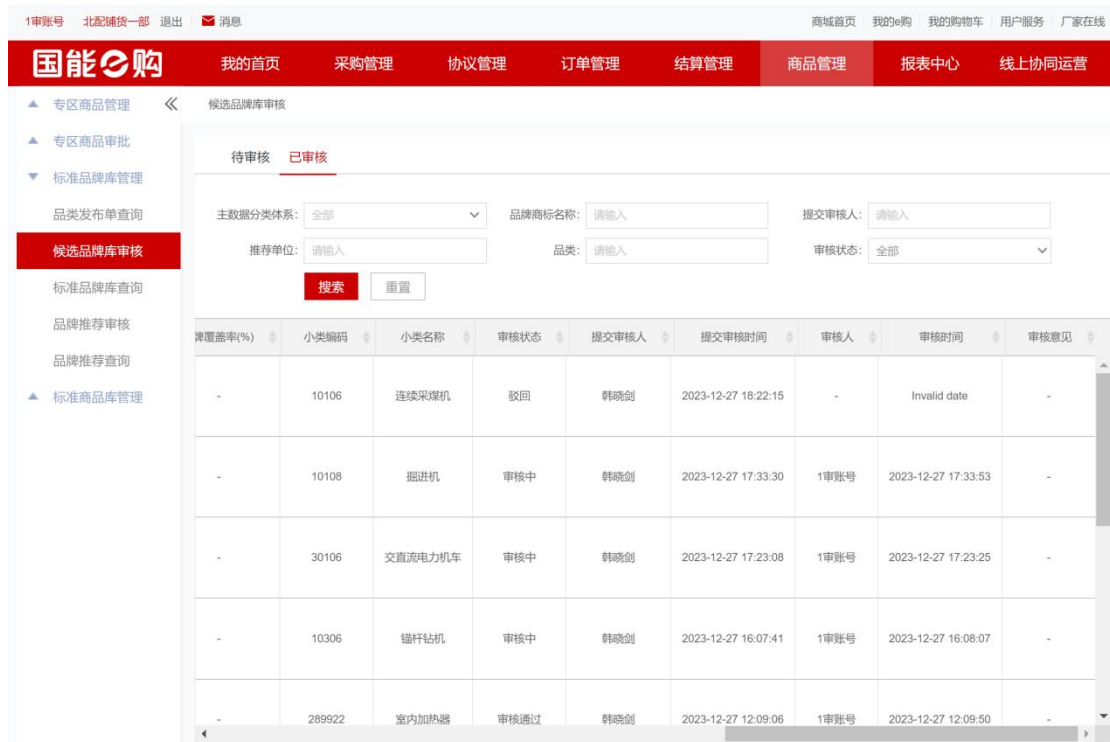
1. 进入候选品牌库审核列表页分为待审核和已审核两个页签，点击【品牌名称】可以查询品牌详情



2. 在待审核页面勾选需要审核的品牌信息（可多选），点击【审核通过】输入通过原因后自动提交下一步审批人，点击【驳回】输入驳回原因则驳回至提交审核人处。



3. 点击已审核页签，进入已审核列表，展示本人已审核过的品牌信息



2.1.6. 标准品牌库查询

2.1.6.1. 业务描述

查看中电根据发布单推送的品牌信息

2.1.6.2. 操作角色

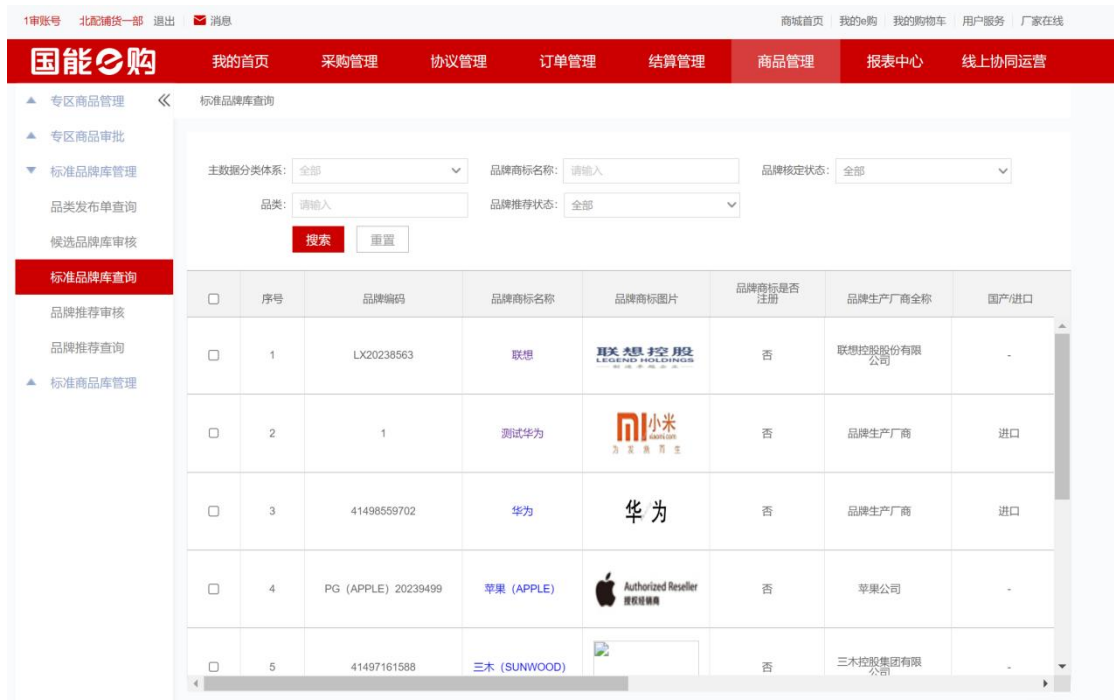
| 操作角色 | 功能描述 |
|--|----------|
| 标准品牌一审 标准品牌二审 标准品牌三审 业务监督（超市） | 查询标准品牌信息 |

2.1.6.3. 菜单路径

路径：我的 e 购->商品管理->标准品牌库管理->标准品牌库

2.1.6.4. 操作步骤

1. 进入标准品牌库查询库类列表页，点击【品牌名称】可以查询品牌详情





2.1.7. 品牌推荐

2.1.7.1. 业务描述

对于进入标准品牌库的品牌根据品牌推荐模型推荐出符合上架的品牌，并由中电对品牌下的商品是否有 69 码进行核验，中电将品牌以及品牌下商品是否有 69 码标识推送至国能 e 购，国能 e 购对最终所需品牌进行确认，确认后的品牌推送至中电，国能 e 购审核此次推荐上架的品牌信息，国能 e 购对最终所需品牌进行确认，确认后的品牌推送至中电。

2.1.7.2. 操作角色

| 操作角色 | 功能描述 |
|------|------|
|------|------|

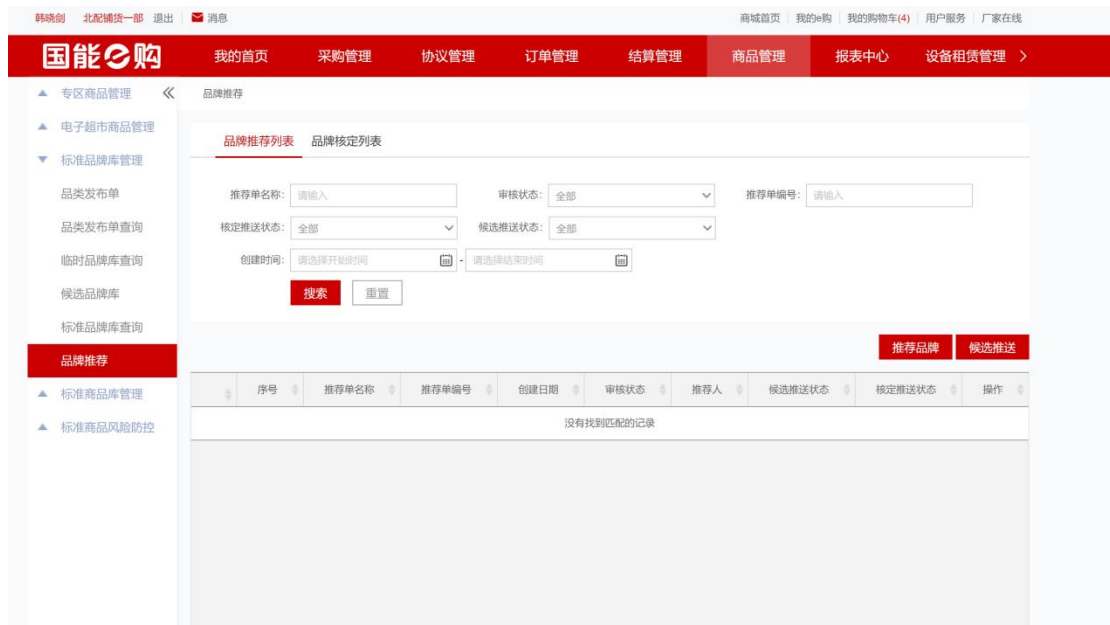
| | |
|--------|---|
| 品牌库管理员 | 对标准品牌库的品牌进行品牌推荐,经中电确认后的(是否有69码)品牌,进行最后确认后并提交审批。审批通过后的品牌推送至中电。 |
|--------|---|

2.1.7.3. 菜单路径

路径: 我的e购->商品管理->标准品牌库管理->品牌推荐

2.1.7.4. 操作步骤

1. 进入品牌推荐列表页, 点击【推荐单名称】可以查询品牌推荐单详情



2. 在品牌推荐列表点击【推荐品牌】, 品牌推荐规则为: “对于同一品类/小类(若无品类, 则使用小类)下同一品牌推

荐电商大于等于 3 家且同一品类下品牌数大于等于 3 个，填写推荐单名称以及上传附件，支持【保存】、【取消】

推荐单主体信息

* 推荐单名称:

推荐人: 韩晓剑

创建日期: 2024-01-08 11:41:41

推荐单编号: PPTJ2024010001

* 附件:

支持txt.doc.docx.xlsx.pdf.jpg.jpeg.bpm.png.dwg.dws.dwt.dxf.wps.et格式。单个文件须小于60MB

品牌明细信息

| | 序号 | 品牌编码 | 品牌商标名称 | 大类编码 | 大类名称 | 中类编码 | 中类名称 | 小类编码 |
|--------------------------|----|------------------------|----------------|------|-----------|------|--------------|--------|
| <input type="checkbox"/> | 1 | LX20238563 | 联想 | 29 | 办公自动化设备 | 2903 | 计算机硬件 | 290302 |
| <input type="checkbox"/> | 2 | 41498559702 | 华为 | 29 | 办公自动化设备 | 2903 | 计算机硬件 | 290302 |
| <input type="checkbox"/> | 3 | PG (APPLE) 20239499 | 苹果 (APPLE) | 29 | 办公自动化设备 | 2903 | 计算机硬件 | 290302 |
| <input type="checkbox"/> | 4 | GLBPKD20234647 | 格力变频空调 | 28 | 家用电器 | 2899 | 其他家用、日用机械及电器 | 289922 |
| <input type="checkbox"/> | 5 | LIJINGWENCESHI20233150 | lijingwenceshi | 1 | 煤矿专用设备及配件 | 103 | 钻探设备 | 10306 |

3、推荐单保存完成后，点击【候选推送】将发布单推送至中电，由中电反馈对应的品牌是否存在 69 码。

品牌推荐

品牌推荐列表 品牌核定列表

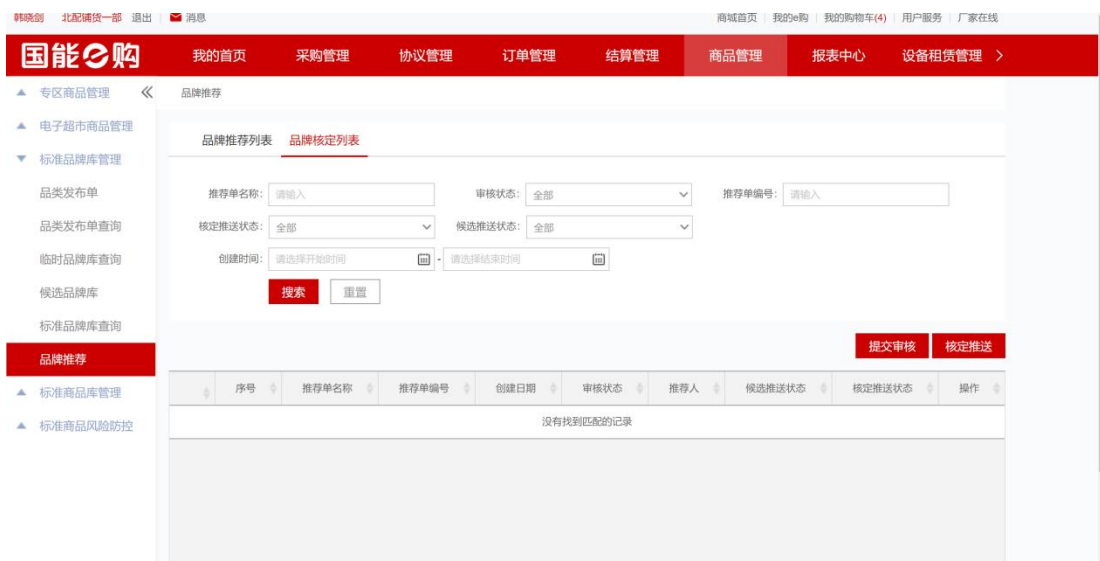
推荐单名称: 审核状态: 推荐单编号:

核定推送状态: 候选推送状态:

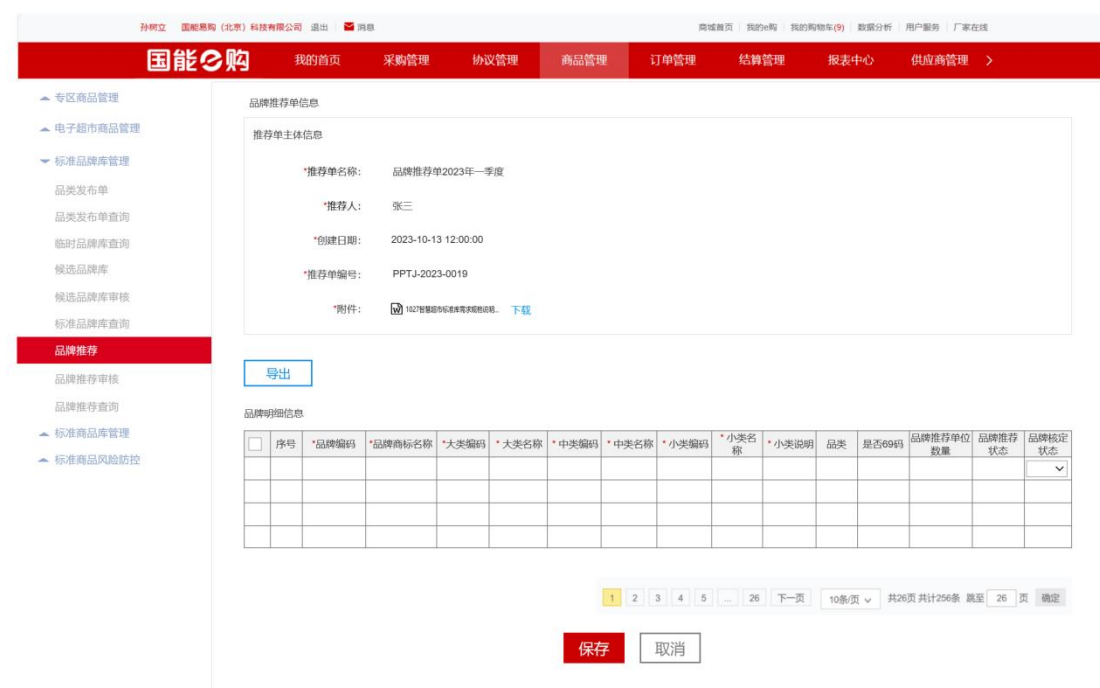
创建时间: -

| 序号 | 推荐单名称 | 推荐单编号 | 创建日期 | 审核状态 | 推荐人 | 候选推送状态 | 核定推送状态 | 操作 |
|-----------|-------|-------|------|------|-----|--------|--------|----|
| 没有找到匹配的记录 | | | | | | | | |

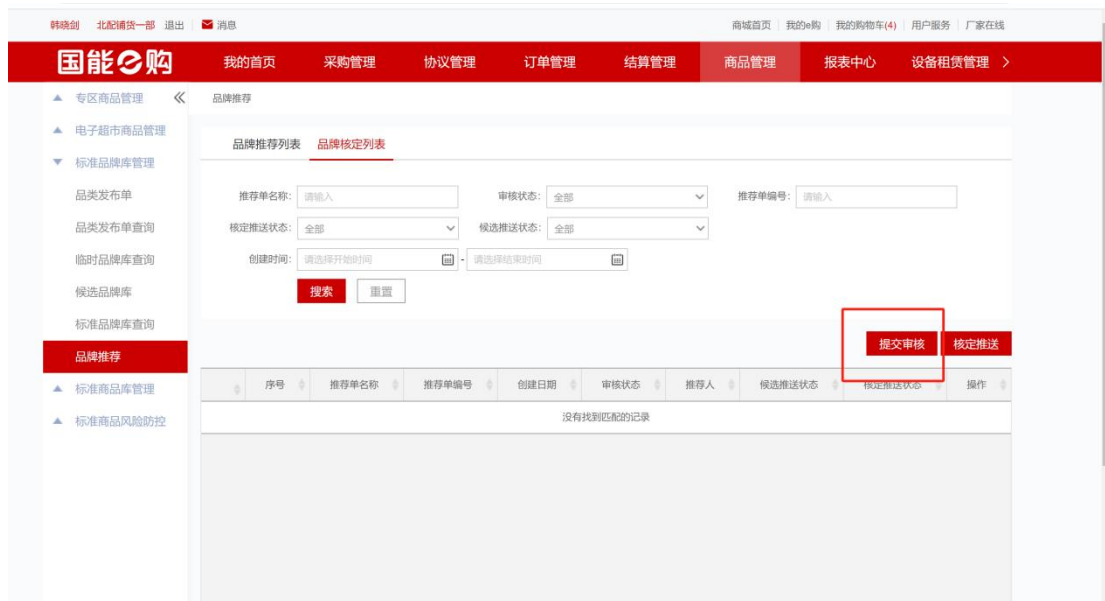
4、中电反馈结果后，推荐单展示在品牌核定列表



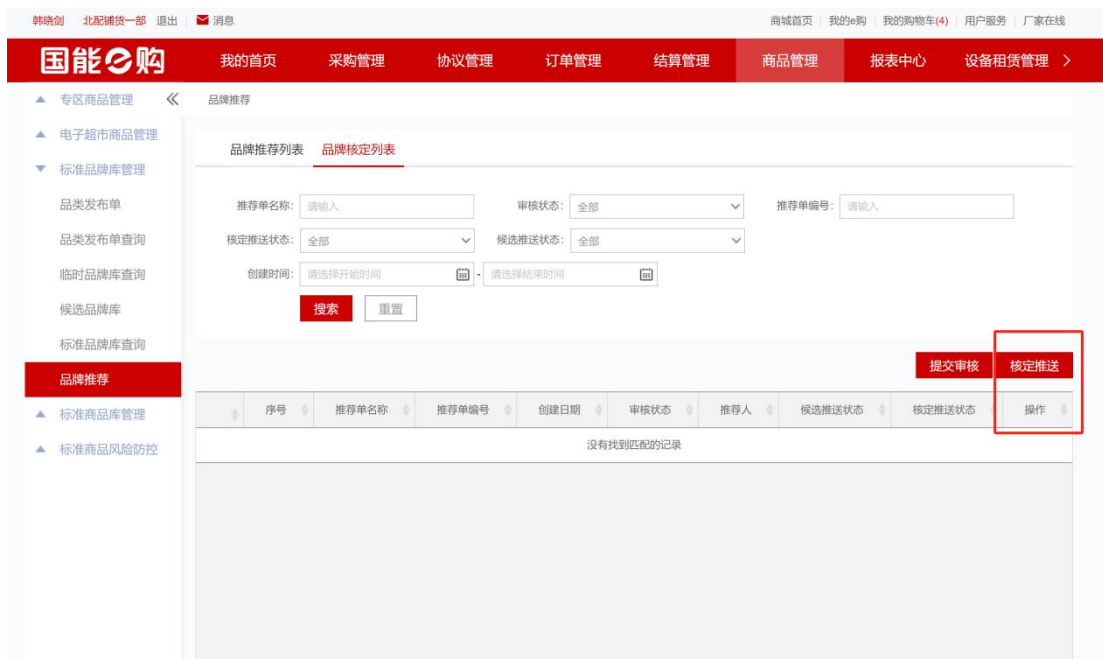
5、在品牌核定列表中，点击【推荐单名称】，进入品牌推荐详情页，可以修改品牌的核定状态，支持【保存】、【取消】。



6、推荐单在品牌核定列表保存后，点击【提交审核】，审核通过后推荐单才可以进行核定推送



7、推荐单审核通过后，点击【核定推送】将推荐单中，品牌核定状态为已核定的品牌推送至中电，由中电推送至各外部电商



8、点击推荐单行的【操作记录】可以查看推荐单修改记录



2.1.8. 品牌推荐审核

2.1.8.1. 业务描述

对待核定推送的推荐单进行审核，由标准品牌一审、标准品牌二审、标准品牌三审进行审核

2.1.8.2. 操作角色

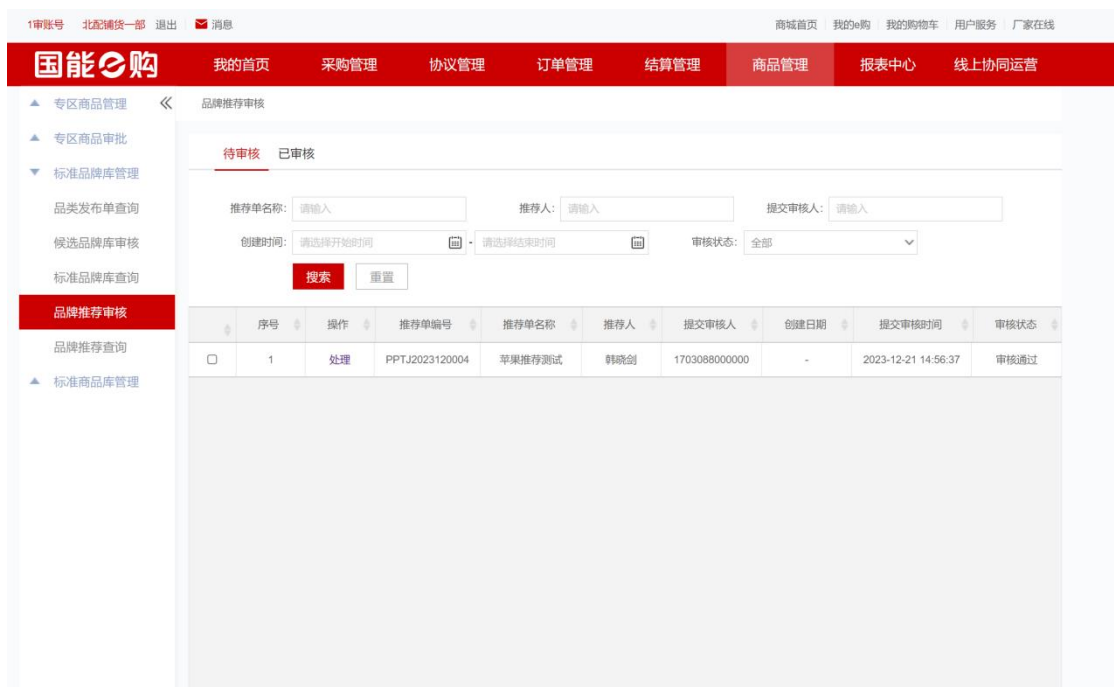
| 操作角色 | 功能描述 |
|----------------------------|--------------|
| 标准品牌一审 标准品牌二审 标准品牌三审 | 审核通过，驳回推荐单信息 |

2.1.8.3. 菜单路径

路径：我的 e 购->商品管理->标准品牌库管理->品牌推荐审核

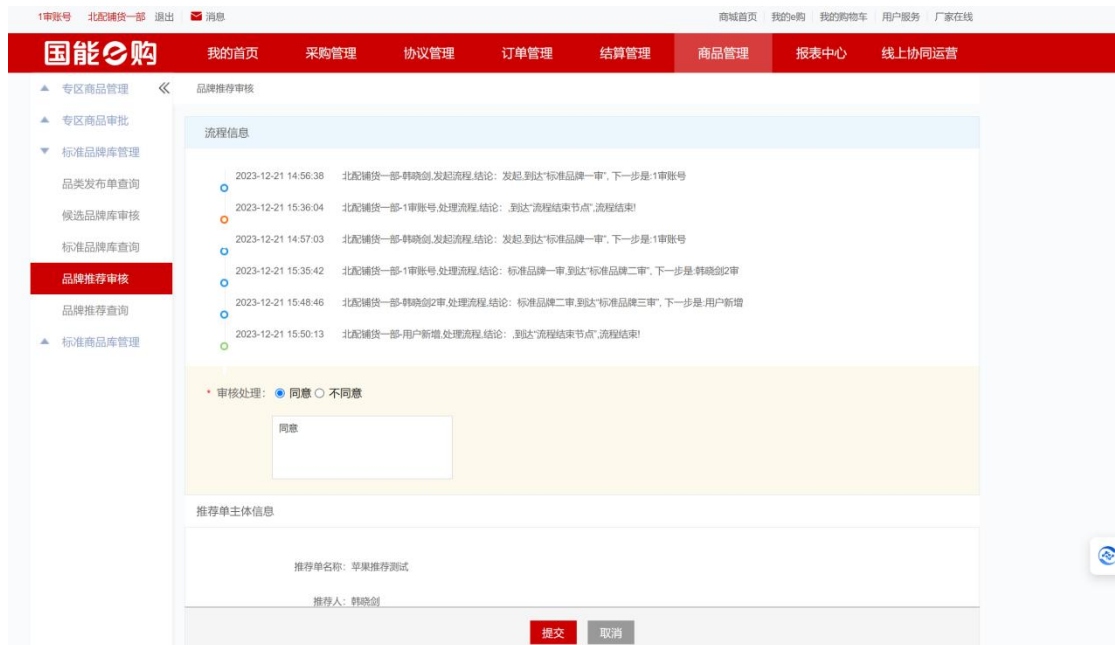
2.1.8.4. 操作步骤

1. 进入品牌推荐审核列表待审核页，展示待审核的推荐单。

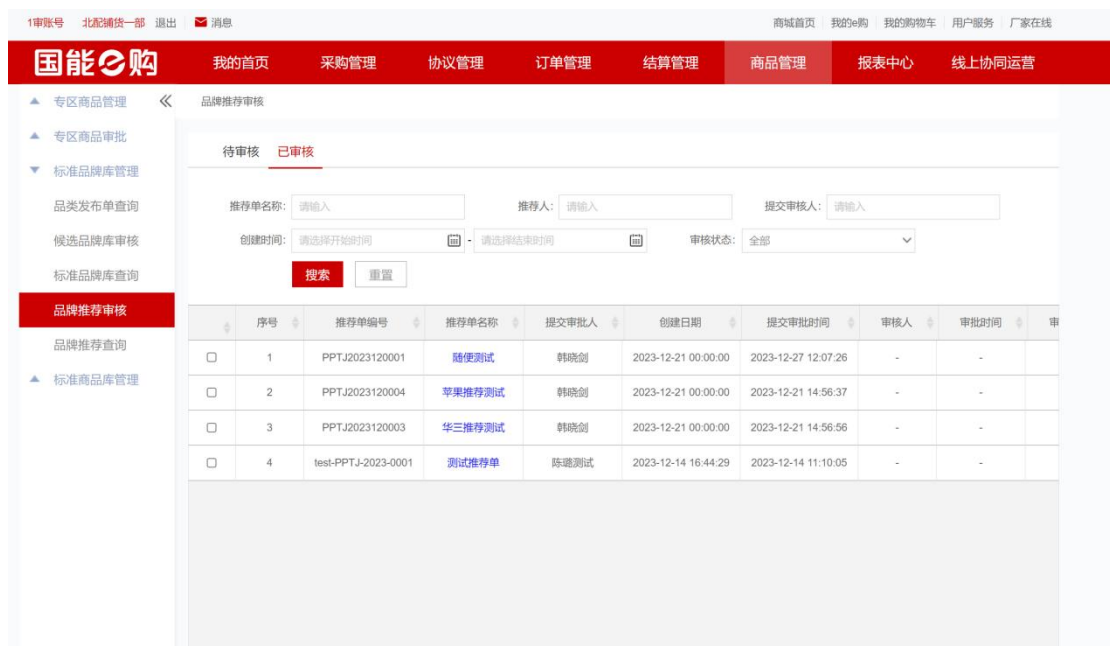


2、点击【处理】进行审核推荐单，选择审核处理同意或者不同

意，输入审核意见。支持【提交】、【取消】。



3、已审核页面展示已经审核的推荐单点击【推荐单名称】可以查看推荐单审核详情页。





2.1.9. 品牌推荐查询

2.1.9.1. 业务描述

查看本组织的品牌推荐单信息

2.1.9.2. 操作角色

| 操作角色 | 功能描述 |
|--|-----------|
| 标准品牌一审 标准品牌二审 标准品牌三审 业务监督（超市） | 查询品牌推荐单信息 |

2.1.9.3. 菜单路径

路径：我的e购->商品管理->标准品牌库管理->品牌推荐查询

2.1.9.4. 操作步骤

1. 进入品牌推荐查询列表页，点击【推荐单名称】可以查看推荐单详情

The screenshot displays the 'Brand Recommendation Query' interface. At the top, there is a navigation bar with '国能e购' and various management options. The main content area includes a search form with fields for 'Recommendation Name', 'Approval Status', 'Recommendation Number', 'Approval Status', 'Candidate Recommendation Status', 'Reviewer', and 'Creation Time'. Below the form is a table listing recommendation orders.

| 序号 | 推荐单名称 | 推荐单编号 | 创建日期 | 审核状态 | 推荐人 | 候选推送状态 | 核定推送状态 |
|----|--------------|---------------------|------------|------|-----|--------|--------|
| 1 | 测试推荐单 | test-PPTJ-2023-0001 | 2023-12-14 | 审核中 | 韩晓剑 | 推送失败 | 待推送 |
| 2 | 苹果推荐测试 | PPTJ2023120004 | 2023-12-21 | 审核通过 | 韩晓剑 | 已推送 | 已推送 |
| 3 | 华三推荐测试 | PPTJ2023120003 | 2023-12-21 | 审核通过 | 韩晓剑 | 已推送 | 已推送 |
| 4 | 随便测试 | PPTJ2023120001 | 2023-12-21 | 审核中 | 韩晓剑 | 已推送 | 待推送 |
| 5 | shao0176755 | PPTJ20230003 | 2023-12-19 | 待审核 | 韩晓剑 | 推送失败 | 待推送 |
| 6 | yinzhu_test1 | PPTJ20230002 | 2023-12-20 | 待审核 | 韩晓剑 | 推送失败 | 待推送 |
| 7 | 三木推荐测试 | PPTJ20230001 | 2023-12-20 | 待审核 | 韩晓剑 | 推送失败 | 待推送 |
| 8 | 测试二下 | PPTJ2023120002 | 2023-12-21 | 待审核 | 韩晓剑 | 已推送 | 待推送 |



2.2. 电子超市标准商品库

2.2.1. 商品标化管理

2.2.1.1. 业务描述

标准商品管理员可以查看中电标化商品信息，并将满足条件的标化商品加入到标品库中。

2.2.1.2. 操作角色

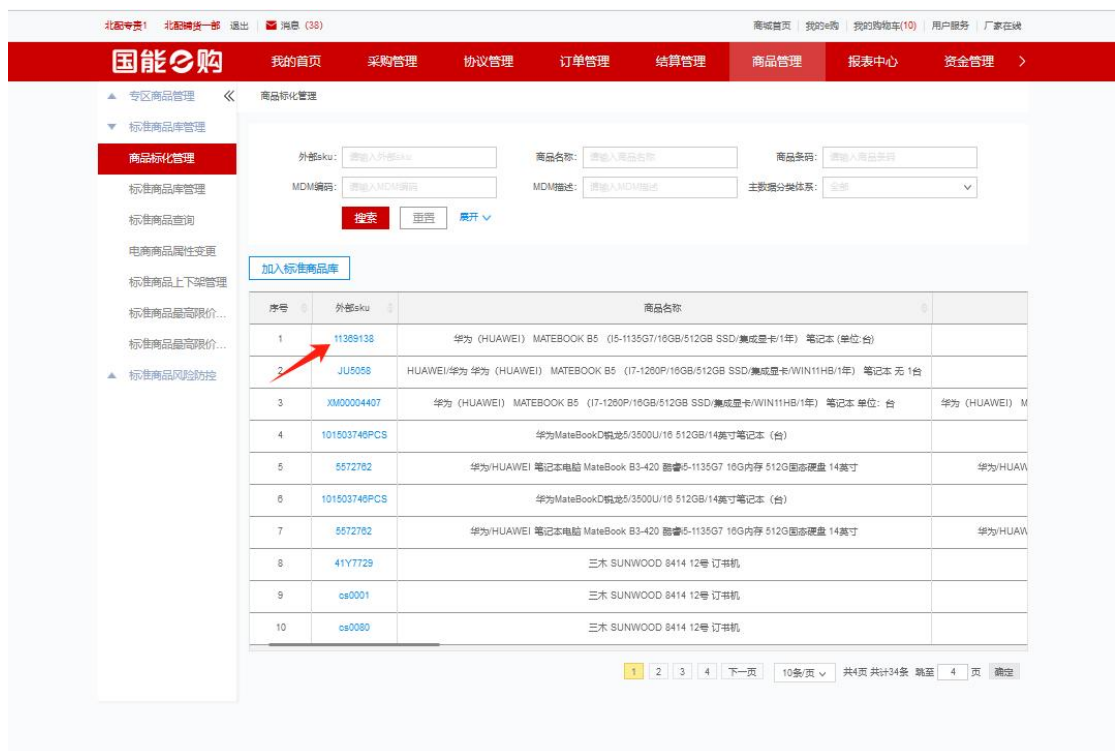
| 操作角色 | 功能描述 |
|---------|--------------------------|
| 标准商品管理员 | 查看标化商品信息，将满足条件的标化商品加入标品库 |

2.2.1.3. 菜单路径

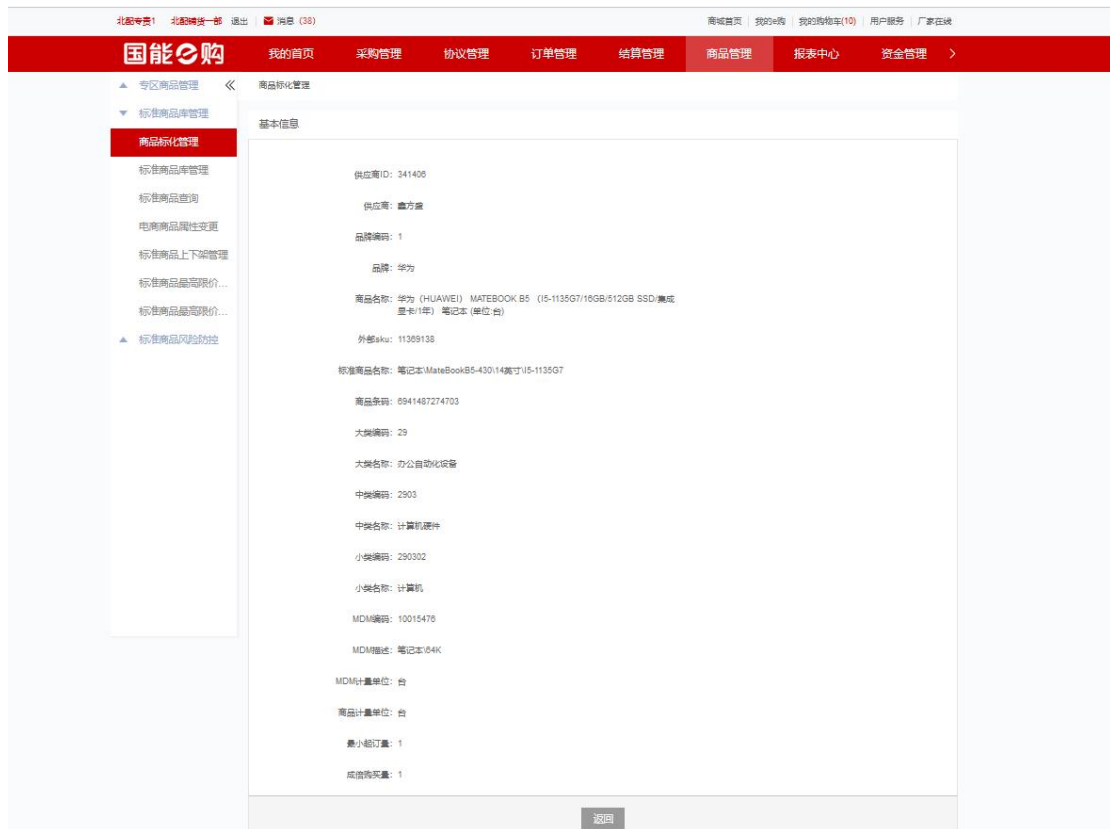
路径：我的 e 购->商品管理->标准商品库管理->商品标化管理

2.2.1.4. 操作步骤

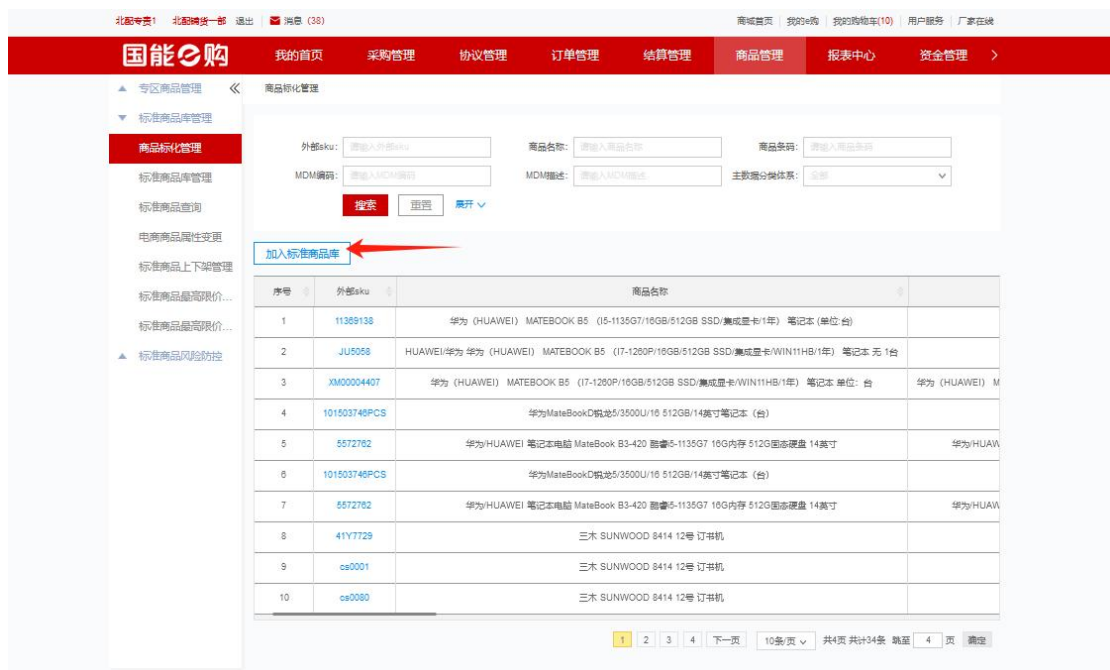
1、进入商品标化管理列表，点击【外部 sku】进入标化商品详情页，查看标化商品信息



标化商品信息详情



2、点击【加入标准商品库】，将满足条件的标化商品加入标准商品库



2.2.2. 标准商品库管理

2.2.2.1. 业务描述

标准商品管理员可提交标准商品的审核、关联电商商品、验证电商商品信息。

2.2.2.2. 操作角色

| 操作角色 | 功能描述 |
|---------|----------------------------|
| 标准商品管理员 | 支持提交标准商品审核、关联电商商品、验证电商商品信息 |

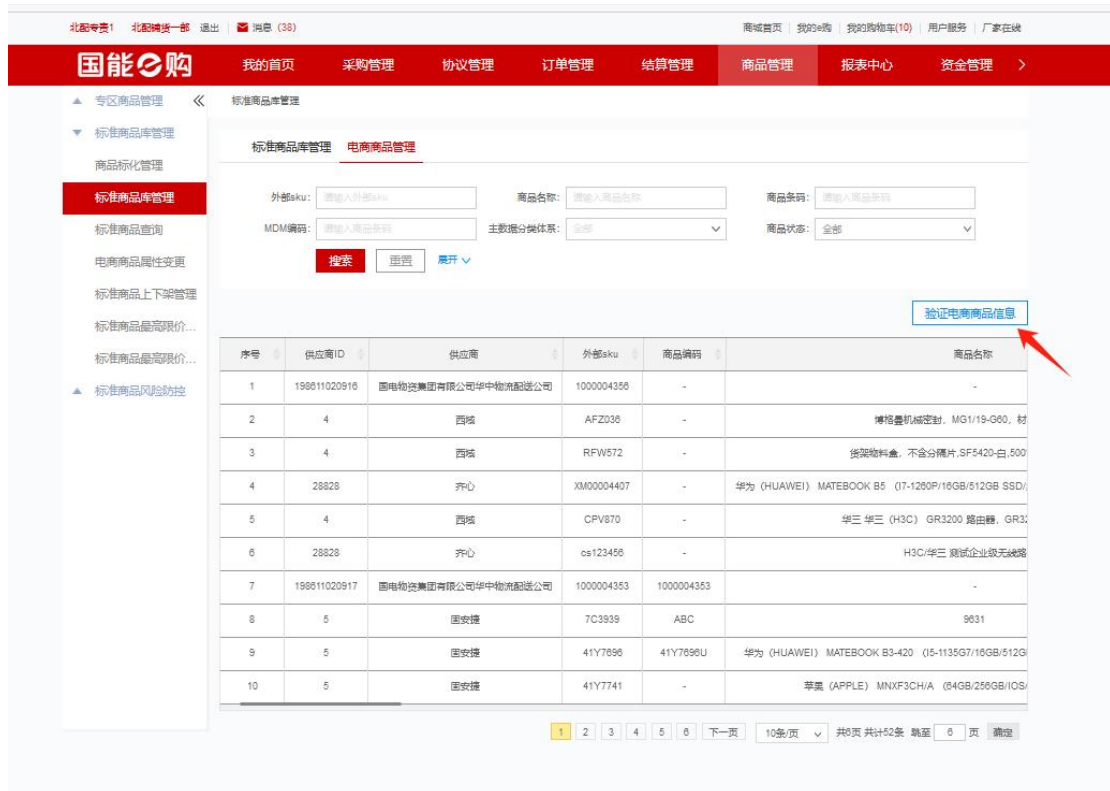
2.2.2.3. 菜单路径

路径：我的 e 购->商品管理->标准商品库管理->标准商品库管理

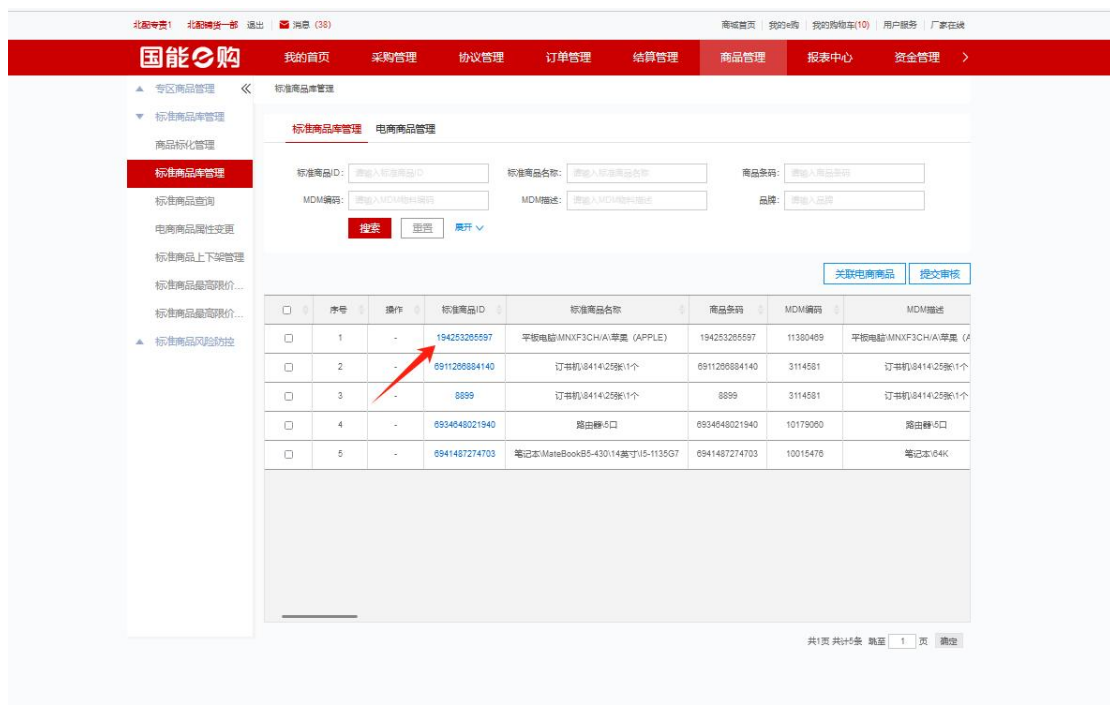
2.2.2.4. 操作步骤

1、进入标准商品库管理列表页分为标准商品管理和电商商品管理两个页签。

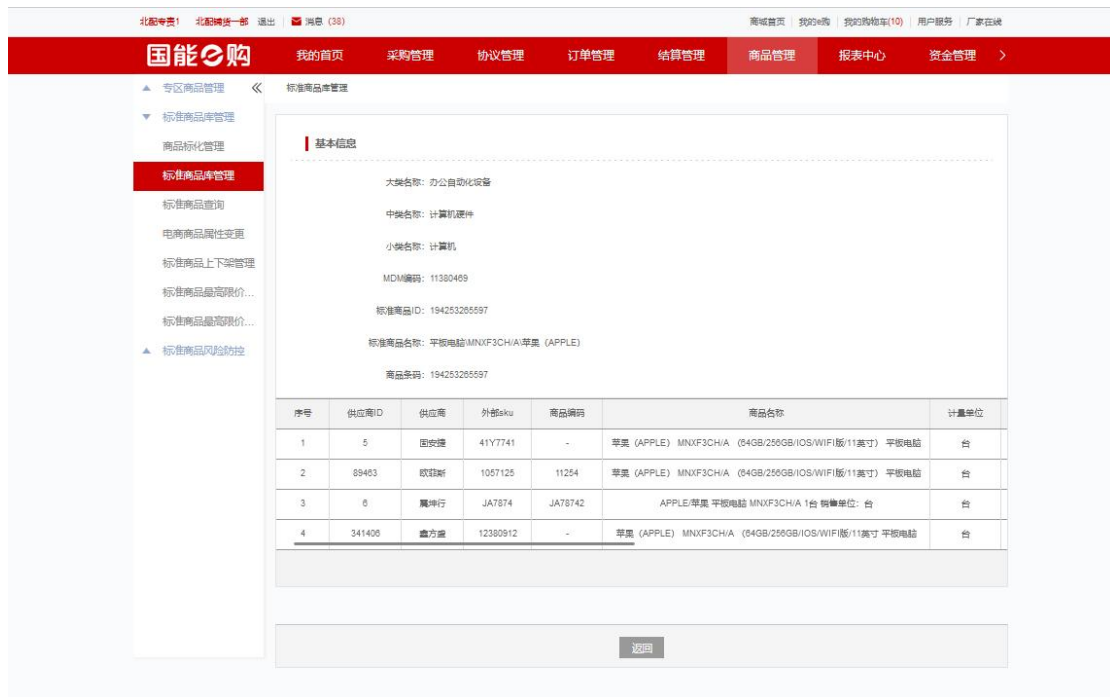
2、在电商商品管理列表，点击【验证电商商品信息】按钮，验证当前列表待验证的电商商品信息。



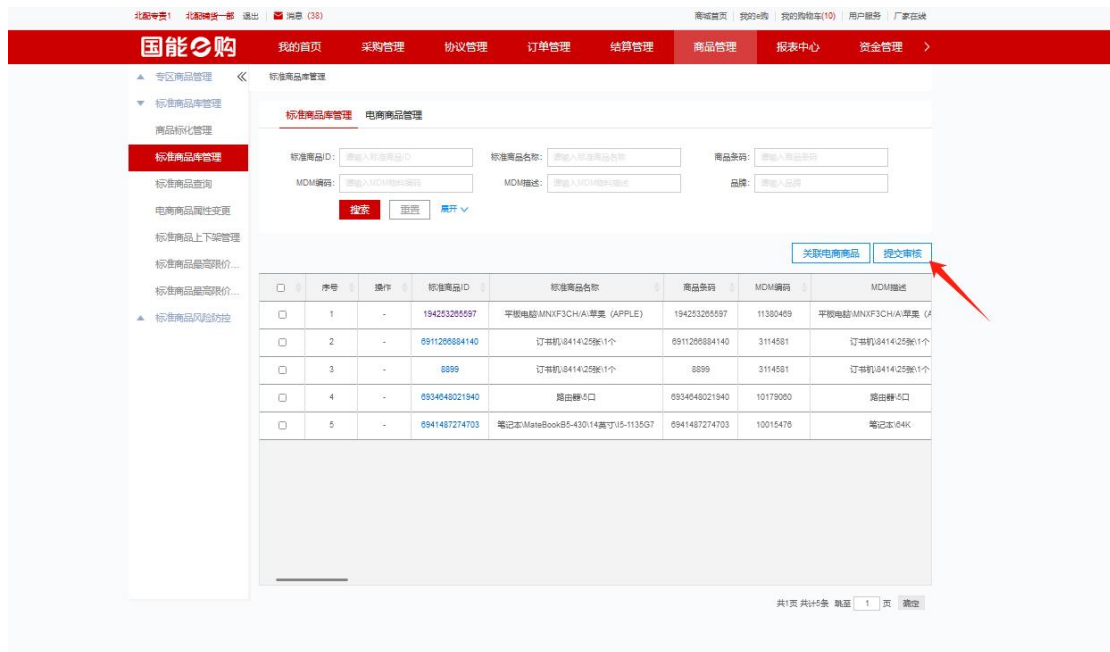
3、进入标准商品库管理列表，点击【标准商品 ID】进入标准商品详情页



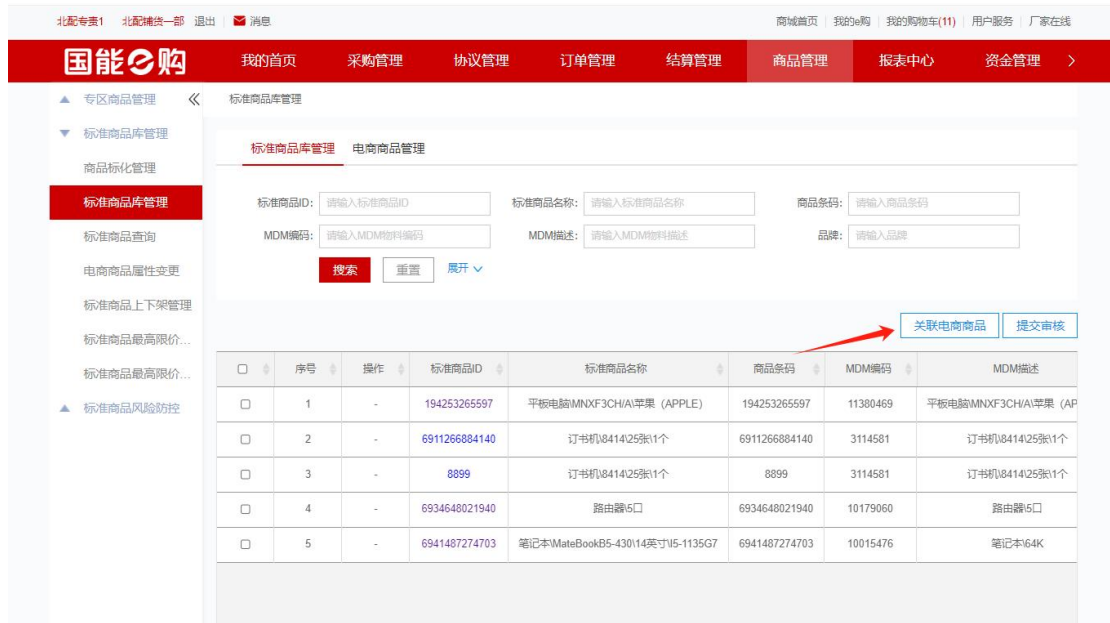
详情页展示标准商品信息及其关联的电商商品信息



4、选择待审核的标准商品信息，点击【提交审核】，将勾选的标准商品信息提交审核。



5、选择审核通过的标准商品，点击【关联电商商品】，将选中的标准商品关联电商商品信息，若未选中任何数据，支持当前页面审核通过的全部标准商品关联电商商品信息。



2.2.3. 标准商品审核

2.2.3.1. 业务描述

电子超市运营侧，标准商品一审实现标准商品的审核功能，支持对标品信息进行查询、审核通过、驳回操作。

2.2.3.2. 操作角色

| 操作角色 | 业务描述 |
|--------|---------------------|
| 标准商品一审 | 对标品信息进行查询、审核通过、驳回操作 |

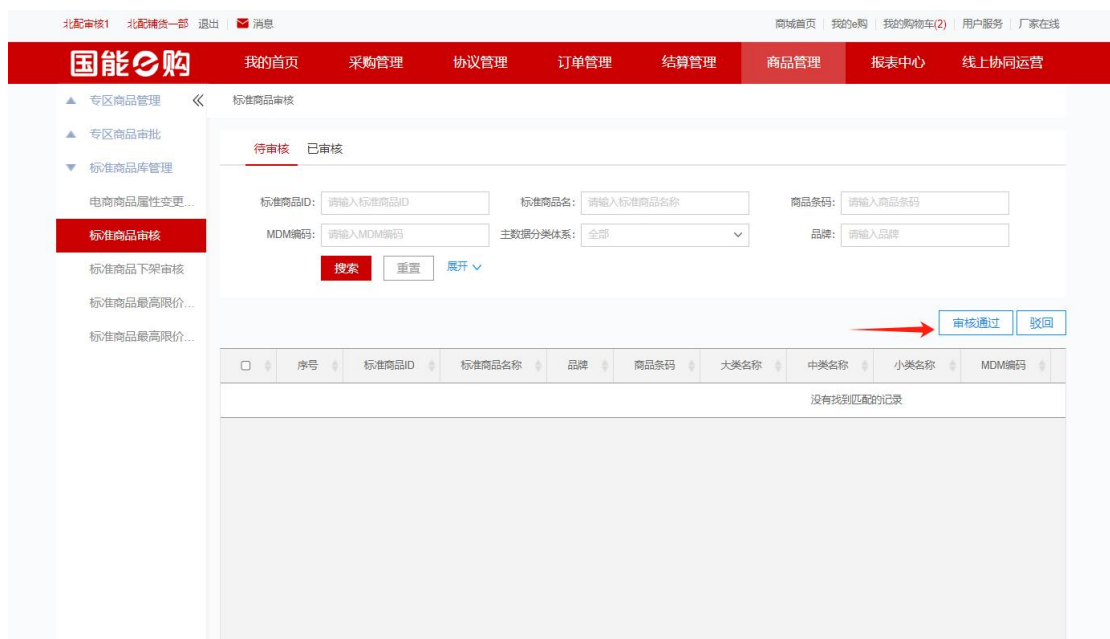
2.2.3.3. 菜单路径

路径：我的e购->商品管理->标准商品库管理->标准商品审核

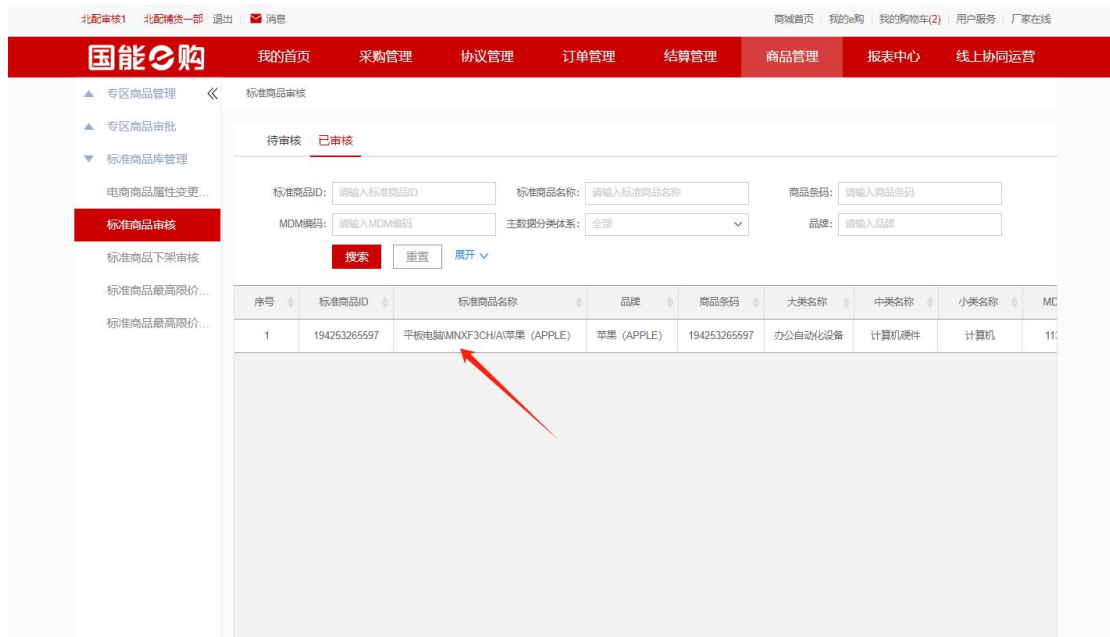
2.2.3.4. 操作步骤

1、进入标准商品审核列表页分为待审核和已审核两个页签。

2、在待审核页面勾选需要审核的标准商品信息（可多选），点击【审核通过】输入通过原因后标准商品信息审核通过，点击【驳回】输入驳回原因则驳回至提交审核人处。



3、在已审核列表可查询已完成审核（审核通过或驳回）的全部标准商品信息。



2.2.4. 标准商品上下架管理

2.2.4.1. 业务描述

标准商品管理员可以实现验证通过供应商商品的上下架管理功能。

2.2.4.2. 操作角色

| 操作角色 | 功能描述 |
|---------|--------------------------|
| 标准商品管理员 | 支持对验证通过且关联成功的供应商商品的上下架管理 |

2.2.4.3. 菜单路径

路径：我的 e 购->商品管理->标准商品库管理->标准商品库上下架管理

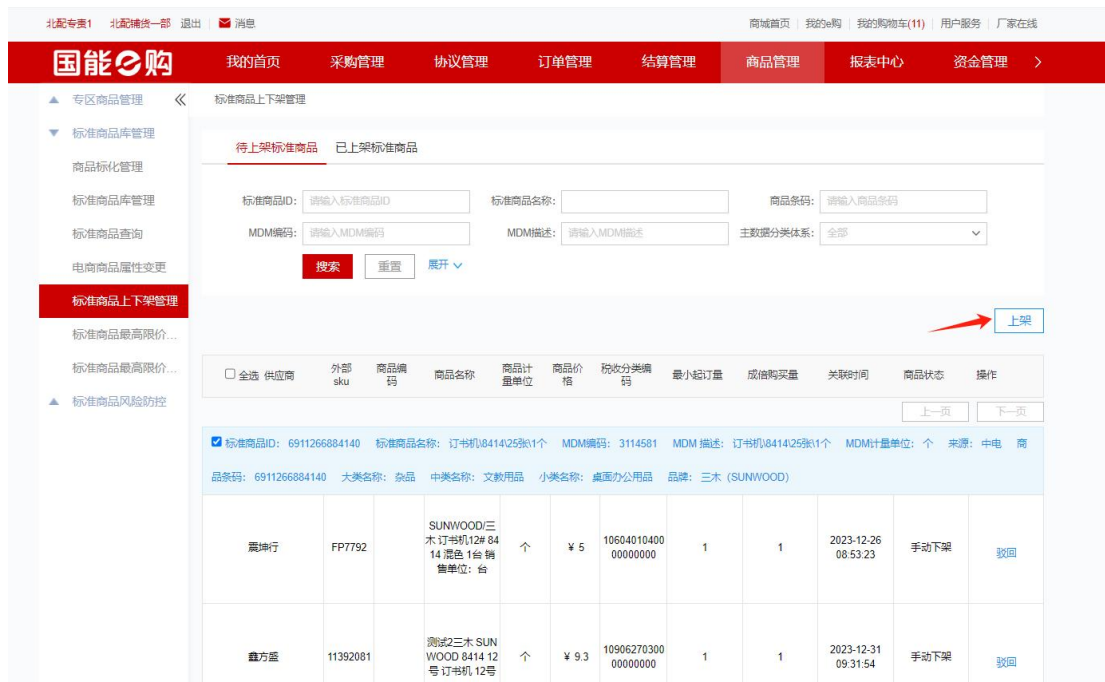
2.2.4.4. 操作步骤

1、进入标准商品上下架管理列表页分为待上架标准商品和已上架标准商品两个页签。

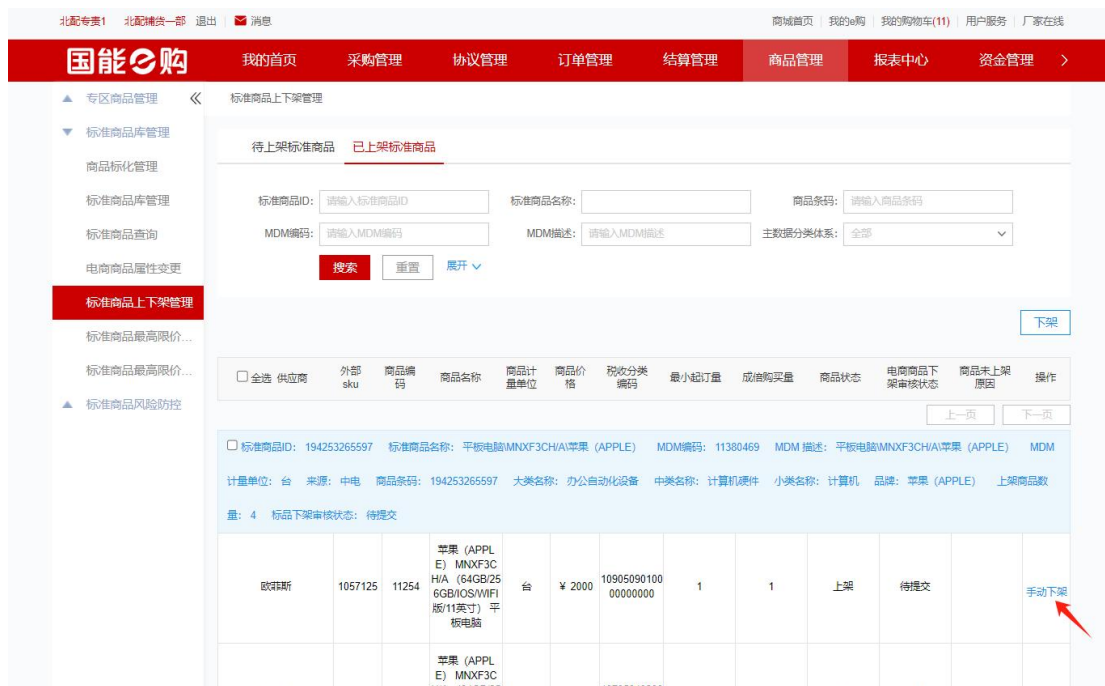
2、在待上架标准商品列表页，点击【驳回】可将信息有误的电商商品驳回至电商处，由电商重新推送商品。

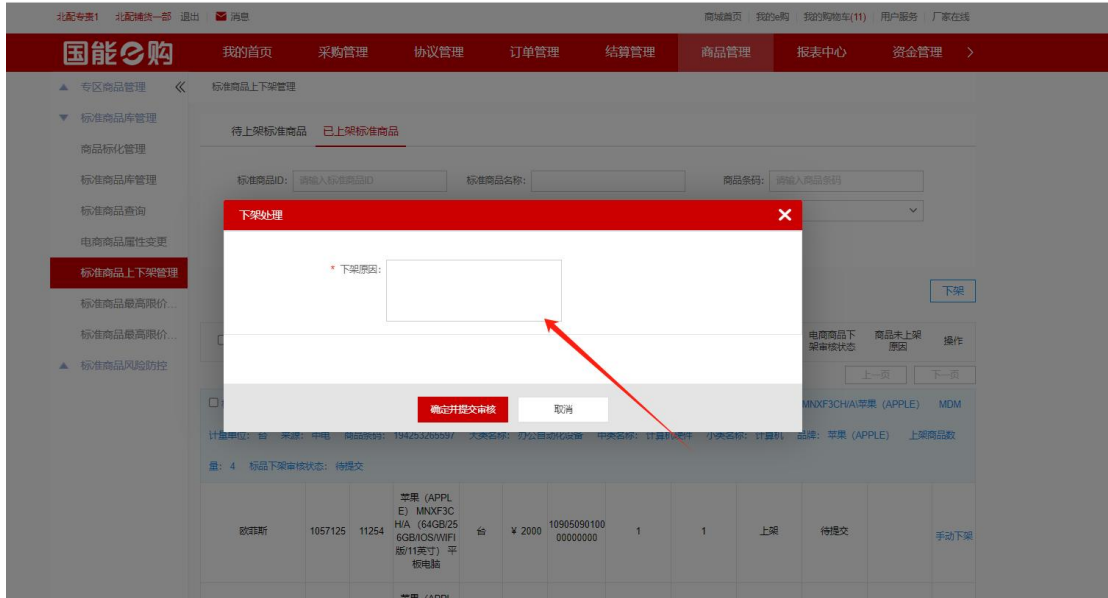
| 全选 | 供应商 | 外部 sku | 商品编码 | 商品名称 | 商品计量单位 | 商品价格 | 税收分类编码 | 最小起订量 | 成倍购买量 | 关联时间 | 商品状态 | 操作 |
|--------------------------|-----|--------|---------------|-------------------------------|--------|-------|--------------------|-------|-------|---------------------|------|----|
| <input type="checkbox"/> | | | 6911266884140 | 标准商品名称: 订书机&41425张1个 | 个 | ¥ 5 | 106040104000000000 | 1 | 1 | 2023-12-26 08:53:23 | 手动下架 | 驳回 |
| <input type="checkbox"/> | | | 11392081 | 露洁三木 SUNWOOD 8414 12 号订书机 12号 | 个 | ¥ 9.3 | 109062703000000000 | 1 | 1 | 2023-12-31 09:31:54 | 手动下架 | 驳回 |

3、选择待上架的标准商品（单选或多选），点击【上架】可实现满足上架条件的标准商品关联的电商商品上架。

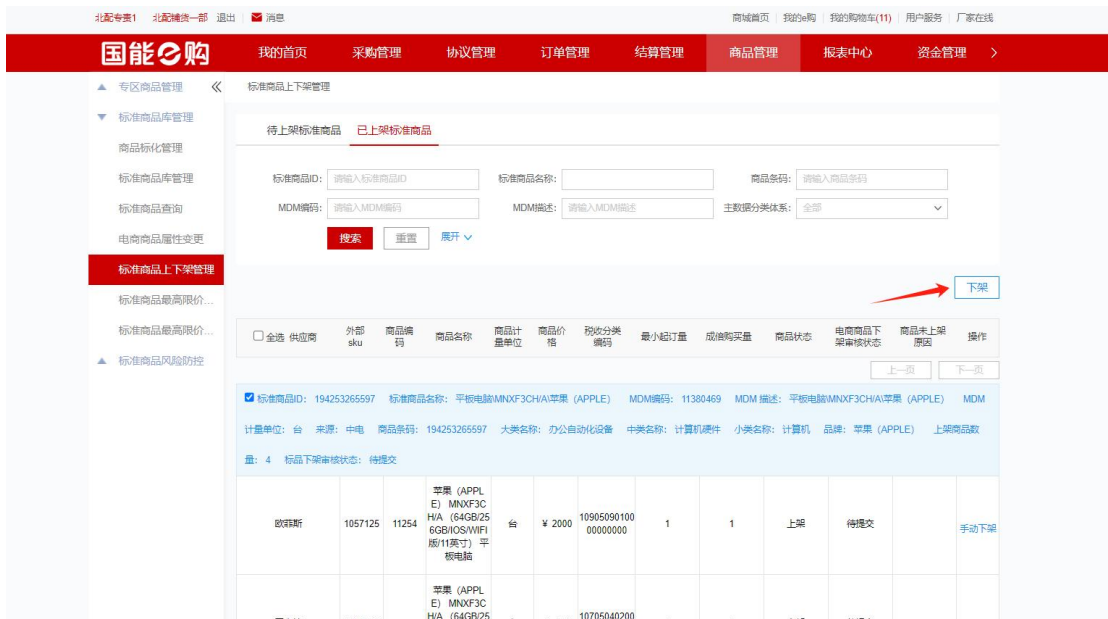


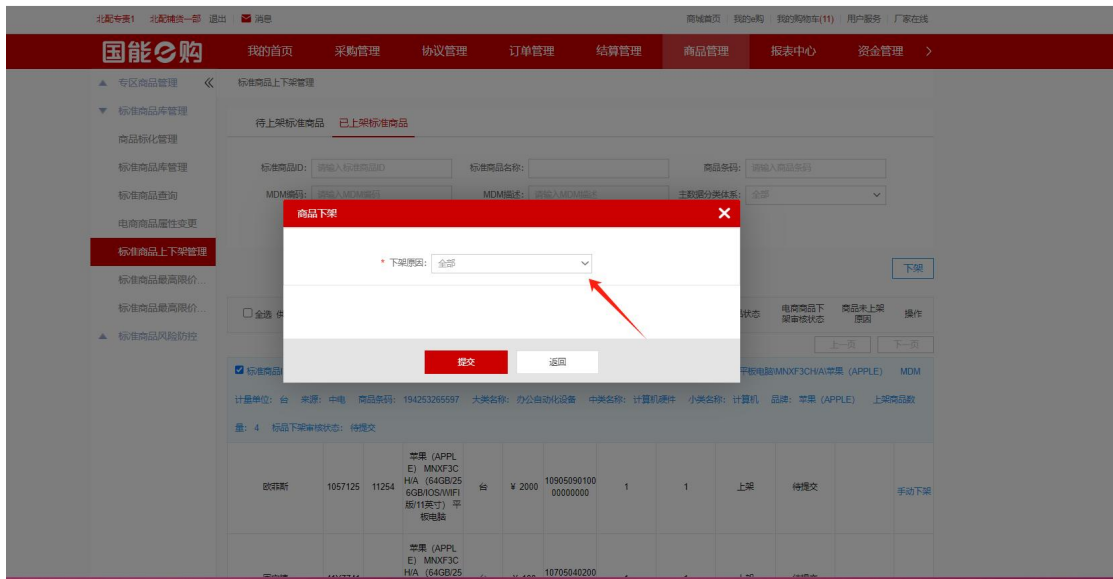
4、在已上架标准商品列表，点击【手动下架】，填写完下架原因，可提交电商商品下架审核





5、选中待下架标准商品（单选或多选），点击【下架】，选择下架原因后提交标准商品下架审核。





6、点击【驳回】可将信息有误的电商商品驳回至电商处，由电商重新推送商品。

2.2.5. 标准商品下架审核

2.2.5.1. 业务描述

电子超市运营侧，标准商品一审实现标准商品的审核功能，支持对标准商品管理员提交的待下架标准商品及电商商品进行查询及审核、驳回操作。

2.2.5.2. 操作角色

| 操作角色 | 业务描述 |
|--------|--------------------|
| 标准商品一审 | 支持对标准商品及电商商品下架进行一审 |
| 标准商品二审 | 支持对标准商品及电商商品下架进行二审 |

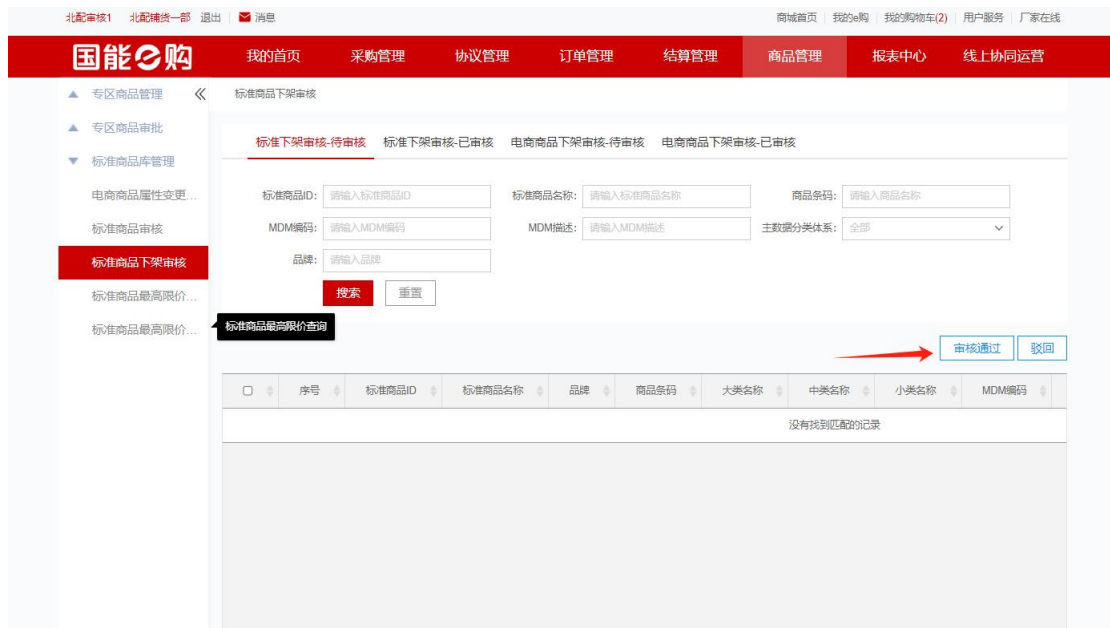
2.2.5.3. 菜单路径

路径：我的e购->商品管理->标准商品库管理->标准商品下架审核

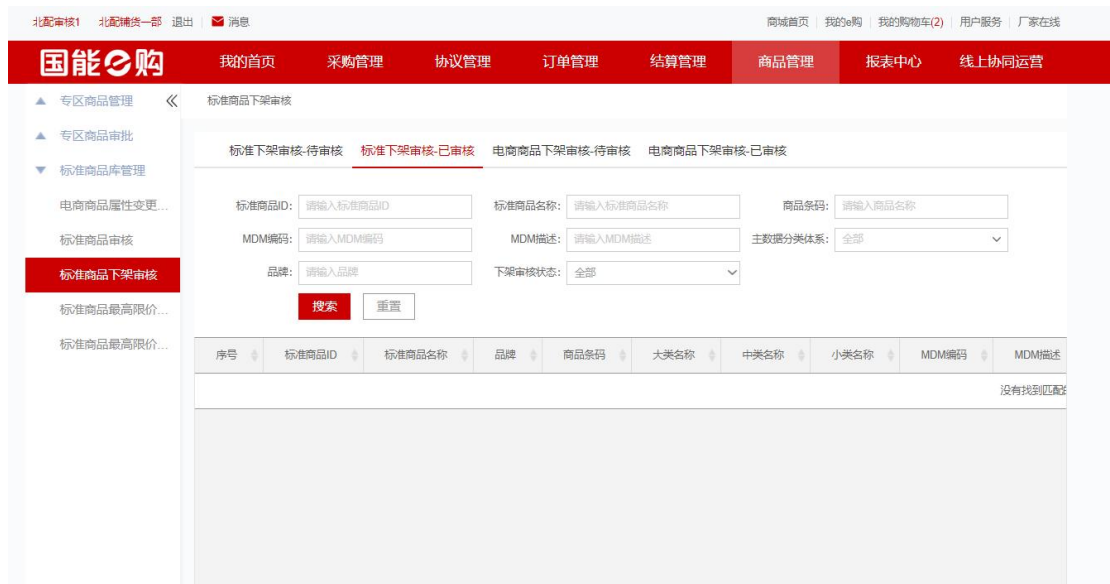
2.2.5.4. 操作步骤

1、进入标准商品下架审核列表页分为标准商品下架审核-待审核、标准商品下架审核-已审核、电商商品下架审核-待审核、电商商品下架审核-已审核四个页签。

2、在标准商品下架审核-待审核页面勾选需要审核的待下架标准商品信息（可多选），点击【审核通过】输入通过原因后自动提交下一步审批人，点击【驳回】输入驳回原因则驳回至提交审核人处。



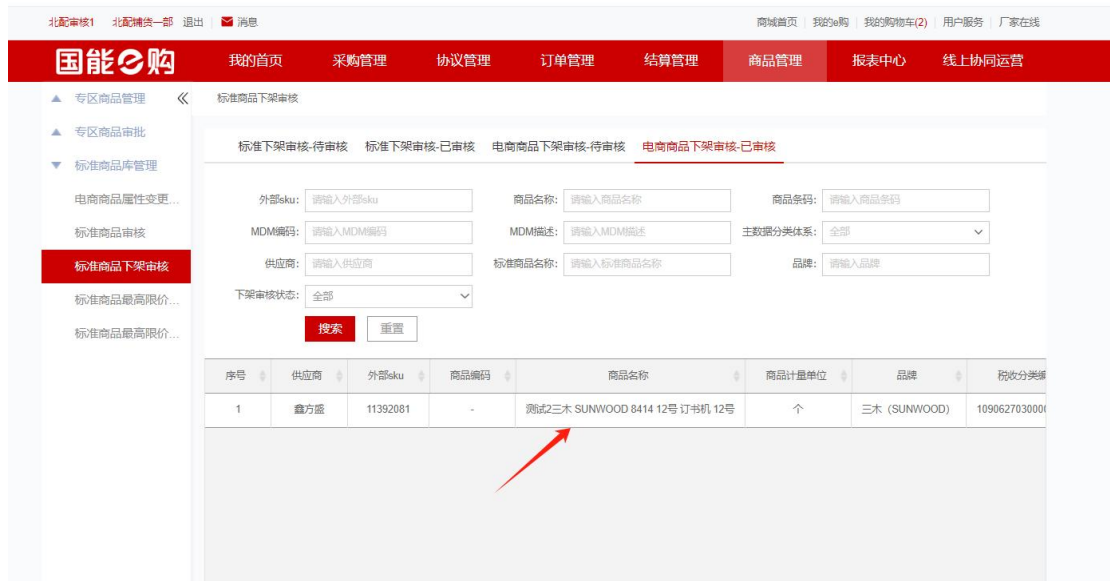
3、在标准商品下架审核-已审核列表可查询已完成审核（审核通过或驳回）的全部标准商品下架审核信息。



4、在电商商品下架审核-待审核页面勾选需要审核的待下架电商商品信息（可多选），点击【审核通过】输入通过原因后自动提交下一步审批人，点击【驳回】输入驳回原因则驳回至提交审核人处。



5、在电商商品下架审核-已审核列表可查询已完成审核（审核通过或驳回）的全部电商商品下架审核信息。



2.2.6. 标准商品最高限价管理

2.2.6.1. 业务描述

标准商品最高限价管理员可以实现对标准商品最高限价的管理，支持对标准商品最高限价进行修改并提交审核操作。

2.2.6.2. 操作角色

| 操作角色 | 业务描述 |
|-------------|------------------------|
| 标准商品最高限价管理员 | 支持对标准商品最高限价进行修改并提交审核操作 |

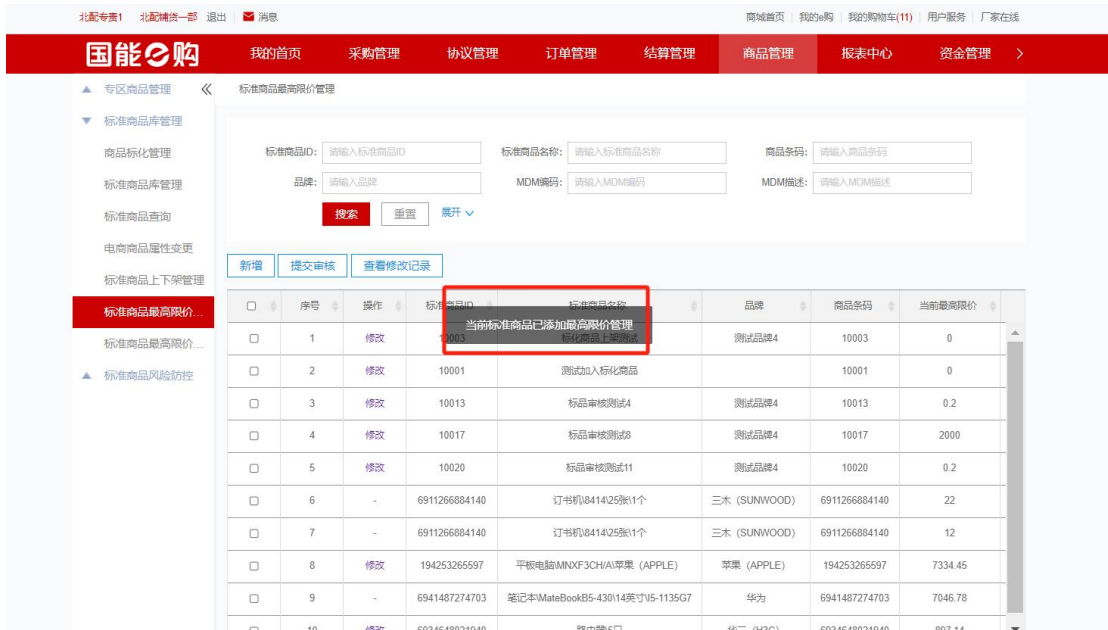
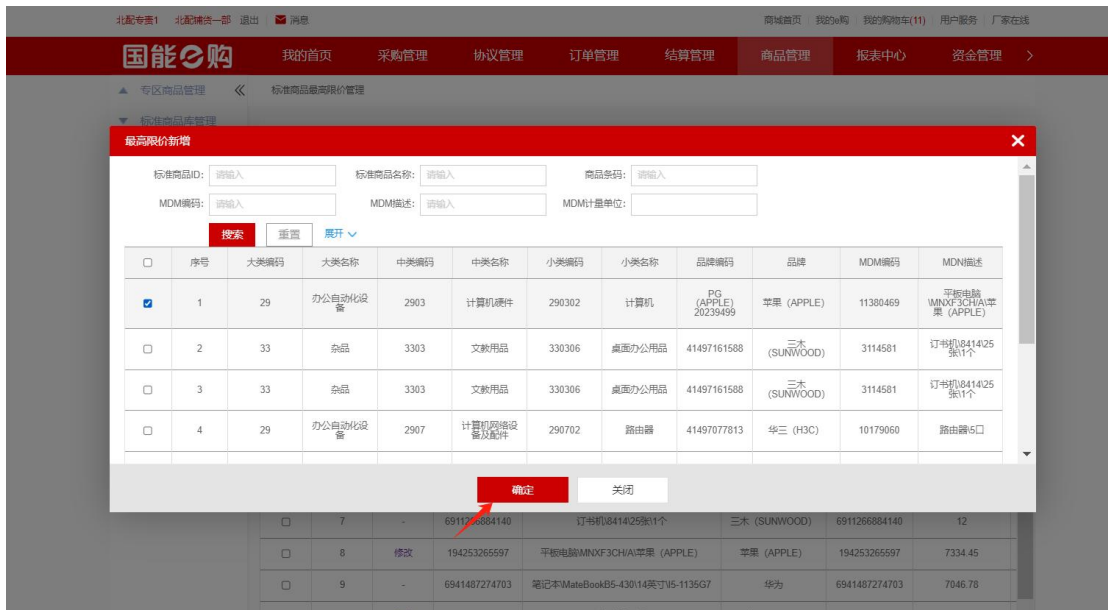
2.2.6.3. 菜单路径

路径：我的e购->商品管理->标准商品库管理->标准商品最高限价管理

2.2.6.4. 操作步骤

1. 点击【新增】，展示全部审核通过的标准商品信息，选中最高限价待修改的标准商品，添加到最高限价管理列表页，可进行最高限价的修改。

| 序号 | 操作 | 标准商品ID | 标准商品名称 | 品牌 | 商品条码 | 当前最高限价 |
|----|----|---------------|--------------------------------|--------------|---------------|---------|
| 1 | 修改 | 10003 | 标准化上架测试 | 测试品牌4 | 10003 | 0 |
| 2 | 修改 | 10001 | 测试加入标准化商品 | | 10001 | 0 |
| 3 | 修改 | 10013 | 标品审核测试4 | 测试品牌4 | 10013 | 0.2 |
| 4 | 修改 | 10017 | 标品审核测试8 | 测试品牌4 | 10017 | 2000 |
| 5 | 修改 | 10020 | 标品审核测试11 | 测试品牌4 | 10020 | 0.2 |
| 6 | - | 6911266884140 | 订书机841425张1个 | 三木 (SUNWOOD) | 6911266884140 | 22 |
| 7 | - | 6911266884140 | 订书机841425张1个 | 三木 (SUNWOOD) | 6911266884140 | 12 |
| 8 | 修改 | 194253265597 | 平板电脑MNXF3CH/A/苹果 (APPLE) | 苹果 (APPLE) | 194253265597 | 7334.45 |
| 9 | - | 6941487274703 | 笔记本MateBookB5-43014英寸U5-1135G7 | 华为 | 6941487274703 | 7046.78 |
| 10 | 修改 | 6034648021040 | 壁中壁开门 | 华二 (H2C) | 6034648021040 | 807.14 |



2. 点击【修改】，进入标准商品最高限价修改列表，填写完调整后的最高限价，可点击保存返回原列表，或直接提交审核。

北配专票1 北配物资一部 退出 消息 商城首页 我的e购 我的购物车(11) 用户服务 厂家在线

国能e购 我的首页 采购管理 协议管理 订单管理 结算管理 **商品管理** 报表中心 资金管理 >

专区商品管理 << 标准商品最高限价管理

标准商品库管理

商品标化管理

标准商品库管理

标准商品查询

电商商品属性变更

标准商品上下架管理

标准商品最高限价...

标准商品最高限价...

标准商品风险防控

标准商品ID: 请输入标准商品ID 标准商品名称: 请输入标准商品名称 商品条码: 请输入商品条码

品牌: 请输入品牌 MDM编号: 请输入MDM编号 MDM描述: 请输入MDM描述

搜索 重置 展开

新增 提交审核 查看修改记录

| 序号 | 操作 | 标准商品ID | 标准商品名称 | 品牌 | 商品条码 | 当前最高限价 |
|----|----|---------------|---------------------------------|--------------|---------------|---------|
| 1 | 修改 | 10003 | 标化商品上架测试 | 测试品牌4 | 10003 | 0 |
| 2 | 修改 | 10001 | 测试加入标化商品 | | 10001 | 0 |
| 3 | 修改 | 10013 | 标品审核测试4 | 测试品牌4 | 10013 | 0.2 |
| 4 | 修改 | 10017 | 标品审核测试8 | 测试品牌4 | 10017 | 2000 |
| 5 | 修改 | 10020 | 标品审核测试11 | 测试品牌4 | 10020 | 0.2 |
| 6 | - | 6911266884140 | 订书机841425款1个 | 三木 (SUNWOOD) | 6911266884140 | 22 |
| 7 | - | 6911266884140 | 订书机841425款1个 | 三木 (SUNWOOD) | 6911266884140 | 12 |
| 8 | 修改 | 194253265597 | 平板电脑MXNF3CH/A苹果 (APPLE) | 苹果 (APPLE) | 194253265597 | 7334.45 |
| 9 | - | 6941487274703 | 笔记本MateBookB5-430/14英寸V5-1135G7 | 华为 | 6941487274703 | 7046.78 |
| 10 | 修改 | 6934648071940 | 路由器C7 | 华为 (HUAWEI) | 6934648071940 | 897.14 |

品牌: 测试品牌4

最小起订量: 1

成购数量: 2

包装规格:

商品条码: 10003

属性:

电商均价:

型号:

规格:

生产厂家名称:

交货期 (天):

原最高限价:

* 调整后的最高限价 (元): 100000

保存 保存并提交审核 取消

3. 选中（单选或多选）已修改最高限价但未提交审核的标准商品信息，点击【提交审核】，将其提交至审核人处进行审核。

北配专委1 北配专供一部 退出 消息 商城首页 我的e购 我的购物车(11) 用户服务 厂家在线

国能e购 我的首页 采购管理 协议管理 订单管理 结算管理 商品管理 报表中心 资金管理

专区商品管理 << 标准商品最高限价管理

标准商品ID: 请输入标准商品ID 标准商品名称: 请输入标准商品名称 商品条码: 请输入商品条码
 品牌: 请输入品牌 MDM编码: 请输入MDM编码 MDM描述: 请输入MDM描述
 搜索 重置 展开

电商商品属性变更
 新增 提交审核 查看修改记录

| 序号 | 操作 | 标准商品ID | 标准商品名称 | 品牌 | 商品条码 | 当前最高限价 |
|---------------------------------------|----|---------------|--------------------------------|--------------|---------------|---------|
| <input checked="" type="checkbox"/> 1 | 修改 | 10003 | 标准化商品上架测试 | 测试品牌4 | 10003 | 0 |
| <input type="checkbox"/> 2 | 修改 | 10001 | 测试加入标准化商品 | | 10001 | 0 |
| <input type="checkbox"/> 3 | 修改 | 10013 | 标品审核测试4 | 测试品牌4 | 10013 | 0.2 |
| <input type="checkbox"/> 4 | 修改 | 10017 | 标品审核测试8 | 测试品牌4 | 10017 | 2000 |
| <input type="checkbox"/> 5 | 修改 | 10020 | 标品审核测试11 | 测试品牌4 | 10020 | 0.2 |
| <input type="checkbox"/> 6 | - | 6911266884140 | 订书机B41425张1个 | 三木 (SUNWOOD) | 6911266884140 | 22 |
| <input type="checkbox"/> 7 | - | 6911266884140 | 订书机B41425张1个 | 三木 (SUNWOOD) | 6911266884140 | 12 |
| <input type="checkbox"/> 8 | 修改 | 194253265597 | 平板电脑MINI3CH/A/苹果 (APPLE) | 苹果 (APPLE) | 194253265597 | 7334.45 |
| <input type="checkbox"/> 9 | - | 6941487274703 | 笔记本MateBookB5-43014英寸U5-1135G7 | 华为 | 6941487274703 | 7046.78 |
| <input type="checkbox"/> 10 | 修改 | 6934648021940 | 路由器5口 | 华三 (H3C) | 6934648021940 | 897.14 |

4. 选中（单选）标准商品信息，点击【查看修改记录】，可查询到当前标准商品最高限价的修改记录。

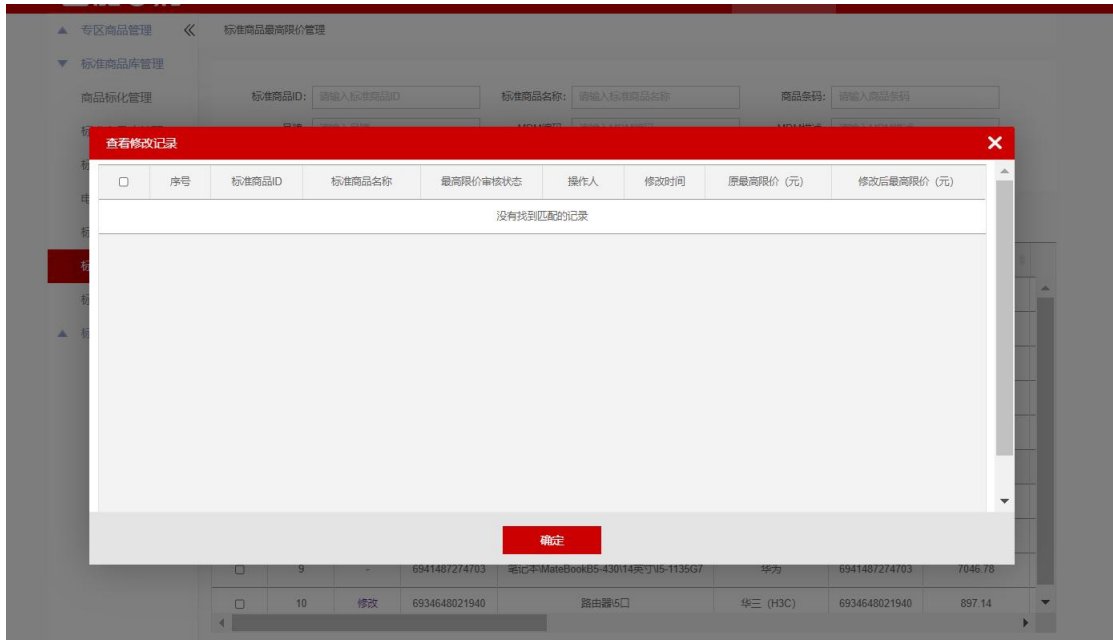
专区商品管理 << 标准商品最高限价管理

标准商品ID: 请输入标准商品ID 标准商品名称: 请输入标准商品名称 商品条码: 请输入商品条码
 品牌: 请输入品牌 MDM编码: 请输入MDM编码 MDM描述: 请输入MDM描述
 搜索 重置 展开

新增 提交审核 查看修改记录

| 序号 | 操作 | 标准商品ID | 标准商品名称 | 品牌 | 商品条码 | 当前最高限价 |
|---------------------------------------|----|---------------|--------------------------------|--------------|---------------|---------|
| <input type="checkbox"/> 1 | 修改 | 10003 | 标准化商品上架测试 | 测试品牌4 | 10003 | 0 |
| <input type="checkbox"/> 2 | 修改 | 10001 | 测试加入标准化商品 | | 10001 | 0 |
| <input type="checkbox"/> 3 | 修改 | 10013 | 标品审核测试4 | 测试品牌4 | 10013 | 0.2 |
| <input type="checkbox"/> 4 | 修改 | 10017 | 标品审核测试8 | 测试品牌4 | 10017 | 2000 |
| <input type="checkbox"/> 5 | 修改 | 10020 | 标品审核测试11 | 测试品牌4 | 10020 | 0.2 |
| <input checked="" type="checkbox"/> 6 | - | 6911266884140 | 订书机B41425张1个 | 三木 (SUNWOOD) | 6911266884140 | 22 |
| <input type="checkbox"/> 7 | - | 6911266884140 | 订书机B41425张1个 | 三木 (SUNWOOD) | 6911266884140 | 12 |
| <input type="checkbox"/> 8 | 修改 | 194253265597 | 平板电脑MINI3CH/A/苹果 (APPLE) | 苹果 (APPLE) | 194253265597 | 7334.45 |
| <input type="checkbox"/> 9 | - | 6941487274703 | 笔记本MateBookB5-43014英寸U5-1135G7 | 华为 | 6941487274703 | 7046.78 |
| <input type="checkbox"/> 10 | 修改 | 6934648021940 | 路由器5口 | 华三 (H3C) | 6934648021940 | 897.14 |

1 2 下一页 10条/页 共2页 共计11条 跳至 2 页 确定



2.2.7. 标准商品最高限价审核

2.2.7.1. 业务描述

标准商品一审及标准商品二审可以实现对标准商品最高限价的调整审核。

2.2.7.2. 操作角色

| 操作角色 | 业务描述 |
|--------|-------------------|
| 标准商品一审 | 支持对标准商品最高限价调整进行一审 |
| 标准商品二审 | 支持对标准商品最高限价调整进行二审 |

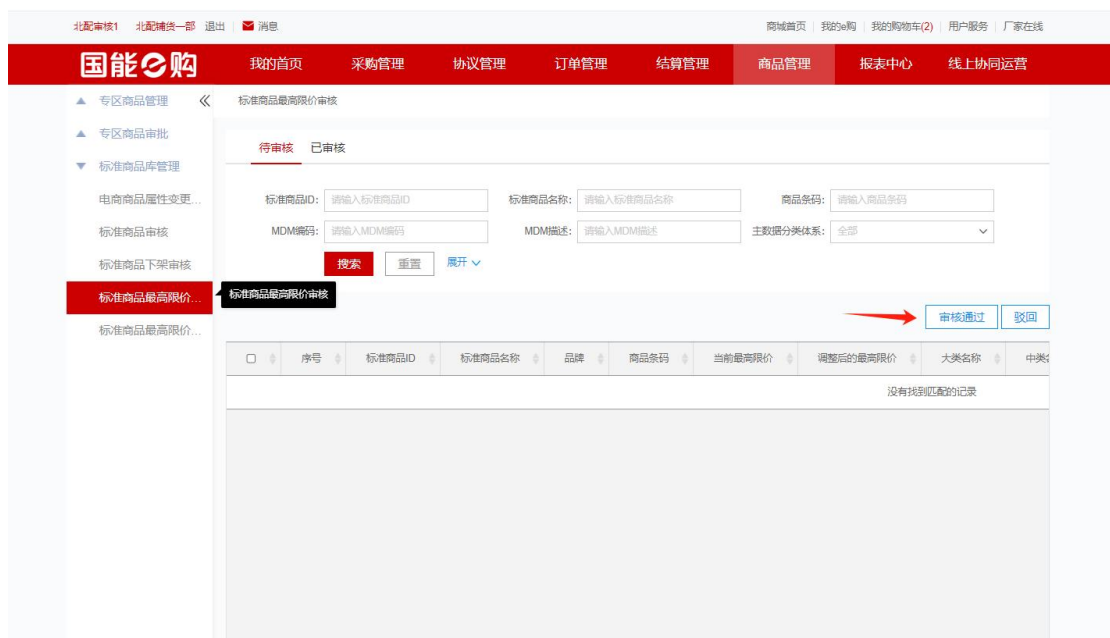
2.2.7.3. 菜单路径

路径：我的e购->商品管理->标准商品库管理->标准商品最高限价审核

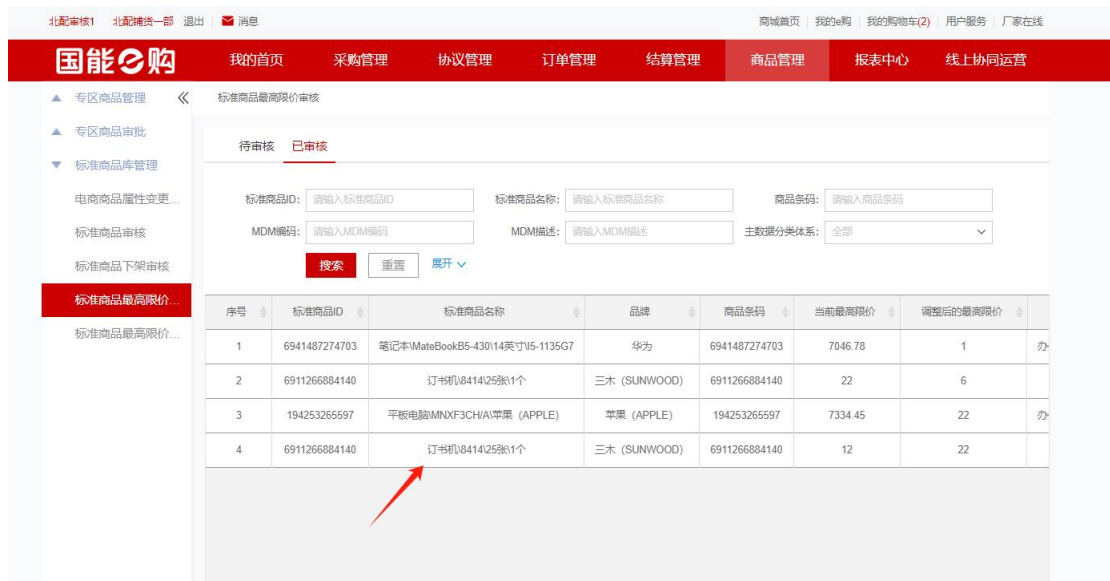
2.2.7.4. 操作步骤

1、进入标准商品最高限价审核列表页分为待审核、已审核两个页签。

2、在待审核页面勾选需要审核的标准商品最高限价变更信息（可多选），点击【审核通过】输入通过原因后自动提交下一步审批人，点击【驳回】输入驳回原因则驳回至提交审核人处。



3、在已审核列表可查询已完成审核（审核通过或驳回）的全部标准商品最高限价变更信息



2.2.8. 标准商品最高限价查询

2.2.8.1. 业务描述

具备标准商品最高限价管理权限的用户，通过权限验证，可对标准商品进行查询。

2.2.8.2. 操作角色

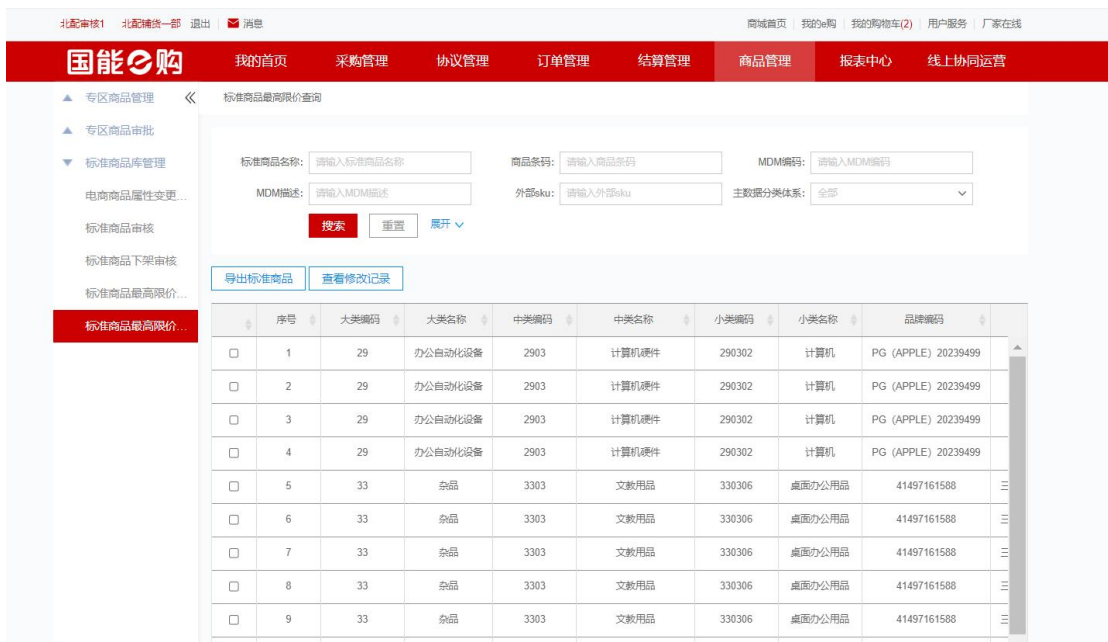
| 操作角色 | 业务描述 |
|-------------------|--------------|
| 标准商品最高限价管理员 | 查询标准商品最高限价信息 |
| 仅经营主体: | |
| 标准商品一审 | |
| 标准商品二审 | |
| 标准商品信息监督 | |

2.2.8.3. 菜单路径

路径：我的e购->商品管理->标准商品库管理->标准商品库管理

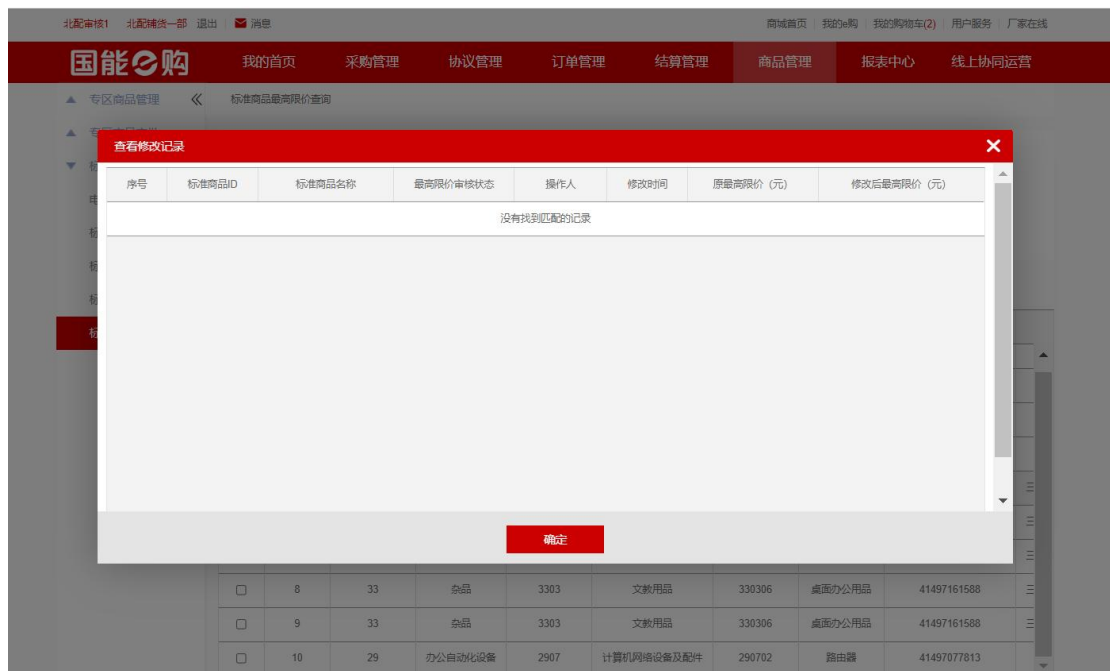
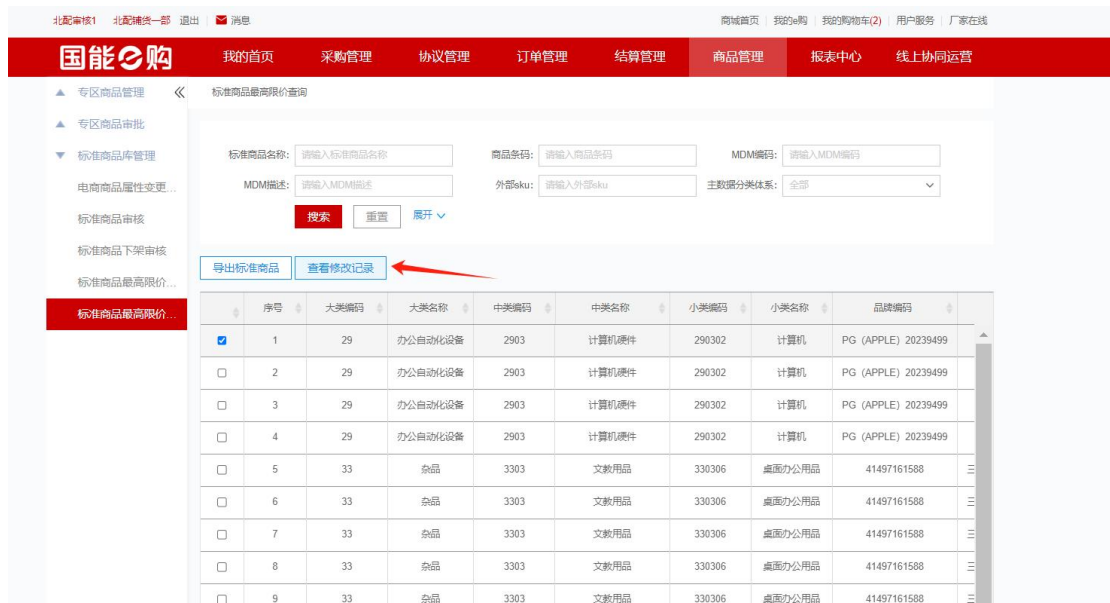
2.2.8.4. 操作步骤

1、标准商品最高限价查询列表可查询到全部标准商品的最高限价信息



2、支持导出全部或者筛选条件下的全部数据

3、支持查看某个标准商品的最高限价修改记录：选中某个标准商品，点击查看修改记录，进入修改记录查询页面



2.2.9. 电商商品属性变更

2.2.9.1. 业务描述

实现对税收分类编码变更的管理，支持对电商商品税收分类编码的变更进行提交审核、导出等操作

2.2.9.2. 操作角色

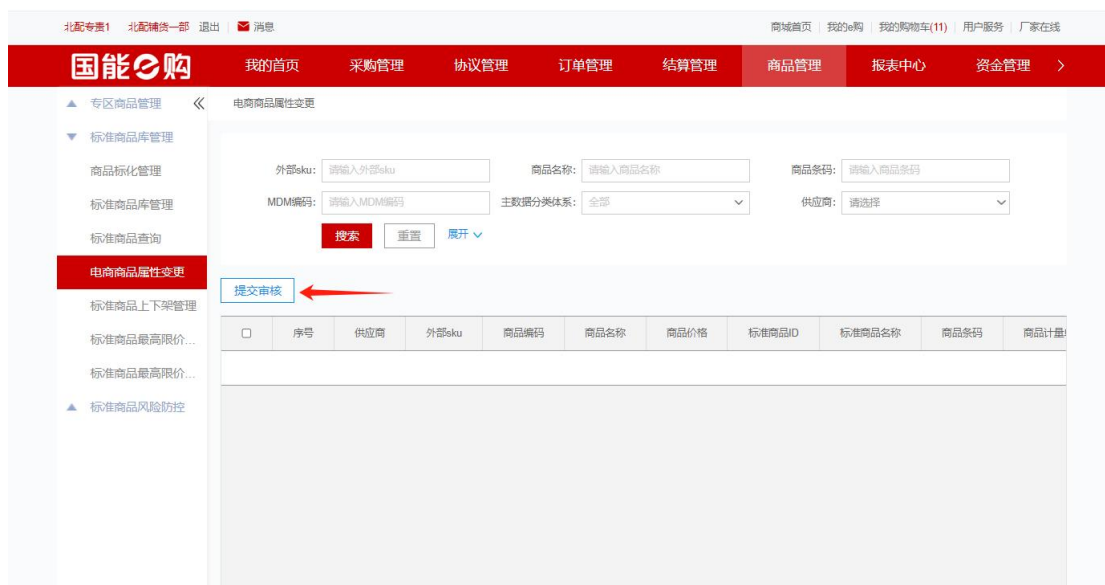
| 操作角色 | 业务描述 |
|---------|-------------------------------|
| 标准商品管理员 | 支持对电商商品税收分类编码的变更进行提交审核、导出等操作。 |

2.2.9.3. 菜单路径

路径：我的e购->商品管理->标准商品库管理->电商商品属性变更

2.2.9.4. 操作步骤

1、选中（单选或多选）属性变更审核状态为待提交的电商商品属性变更信息，点击【提交审核】，将相关信息提交至审核人处进行审核。



2.2.10. 电商商品属性变更审核

2.2.10.1. 业务描述

实现对税收分类编码变更审核的管理，支持对电商商品税收分类编码的变更进行审核通过、驳回、查询等操作。

2.2.10.2. 操作角色

| 操作角色 | 业务描述 |
|--------|----------------------------------|
| 标准商品一审 | 支持对电商商品税收分类编码的变更进行审核通过、驳回、查询等操作。 |

2.2.10.3. 菜单路径

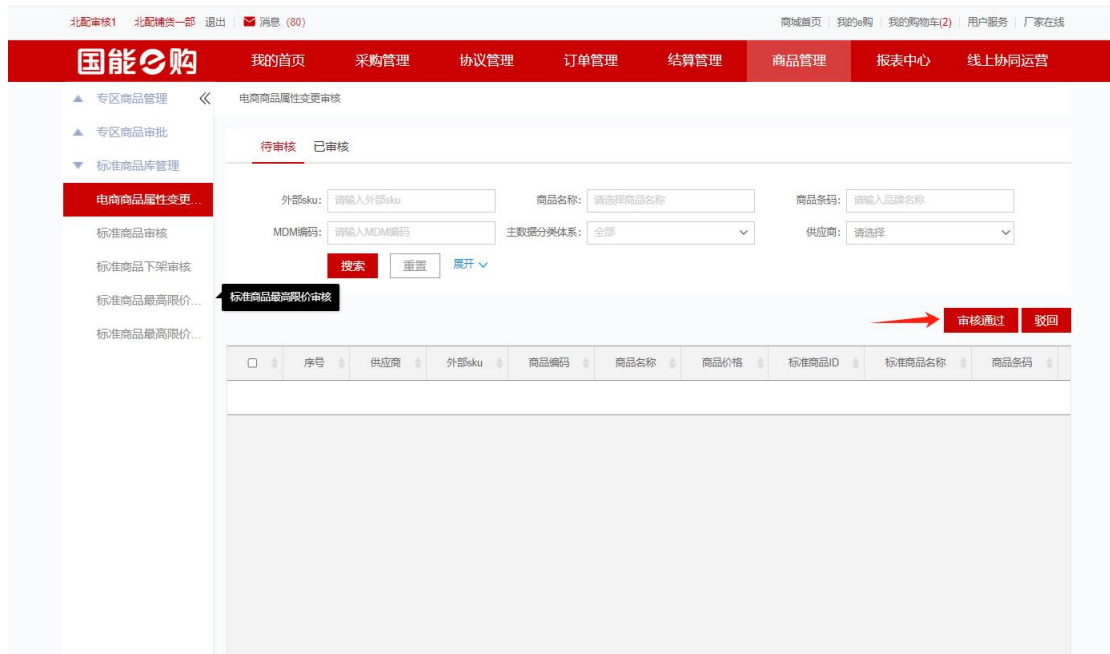
路径：我的e购->商品管理->标准商品库管理->电商商品属性变更审核

2.2.10.4. 操作步骤

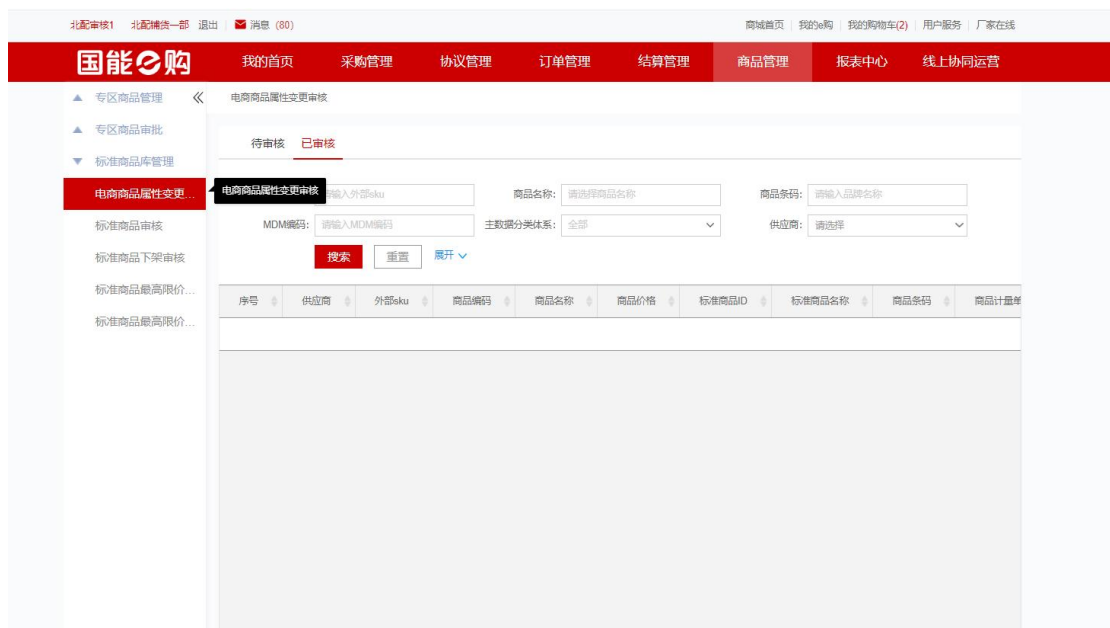
1、进入电商商品属性变更审核列表页分为待审核和已审核两个页签。

2、在待审核页面勾选需要审核的电商商品属性变更信息（可多选），点击【审核通过】输入通过原因后该电商商品属性变更审核通过，点击【驳回】输入驳回原因则驳回至提交审核人

处。



3、在已审核列表可查询已完成审核（审核通过或驳回）的全部电商商品属性变更信息。



2.2.11. 标准商品查询

2.2.11.1. 业务描述

具备标准商品管理权限的用户，通过权限验证，可对标准商品进行查询。

2.2.11.2. 操作角色

| 操作角色 | 业务描述 |
|----------|----------|
| 标准商品管理员 | 查询标准商品信息 |
| 标准商品一审 | |
| 标准商品二审 | |
| 业务监督（超市） | |

2.2.11.3. 菜单路径

路径：我的 e 购->商品管理->标准商品库管理->标准商品查询

2.2.11.4. 操作步骤

- 1、可查询全部标准商品信息。
- 2、支持导出全部或者筛选条件下的标准商品信息。



2.2.12. 非条码标准商品库管理功能

2.2.12.1. 业务描述

标准商品管理员根据非条码商品清单制作非条码标准商品清单后导入非条码标准商品库管理节点，可实现非条码标准商品提交审核、修改、删除、出库、最高限价管理等功能，同时接收非条码电商商品，进行商品验证及标品关联操作。

2.2.12.2. 操作角色

| 操作角色 | 业务描述 |
|---------|--|
| 标准商品管理员 | 支持标准商品管理员制作标化清单后导入系统，完成非条码标化商品信息校验、标品关联、商品上架 |

等操作。

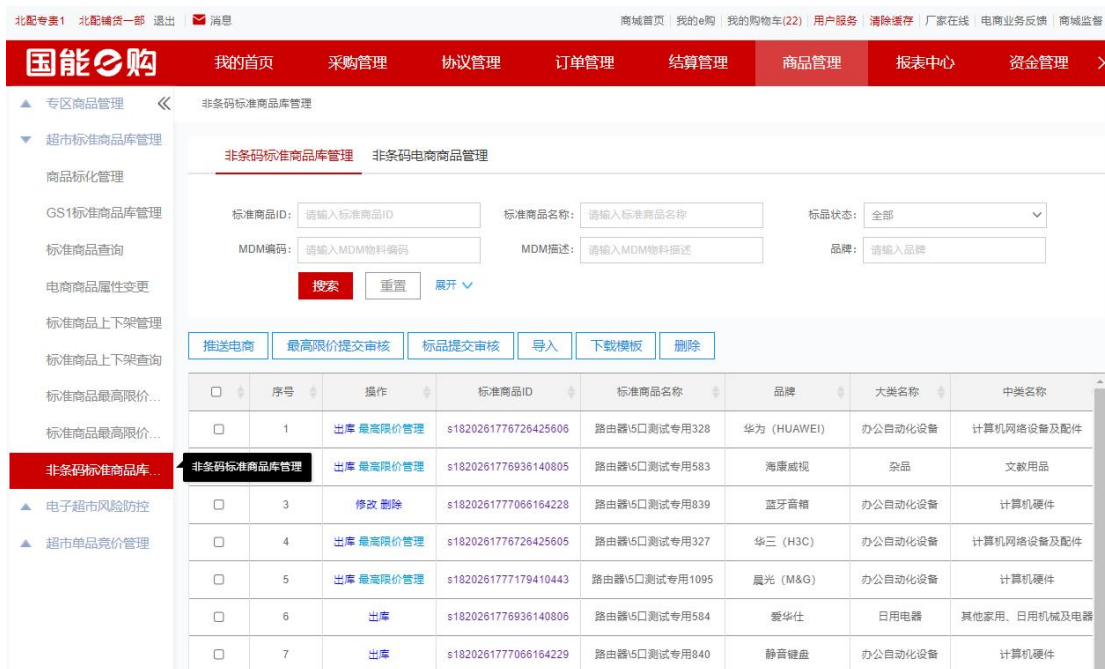
2.2.12.3. 菜单路径

路径：我的 e 购->商品管理->超市标准商品库管理->非条码标准商品库管理

2.2.12.4. 操作步骤

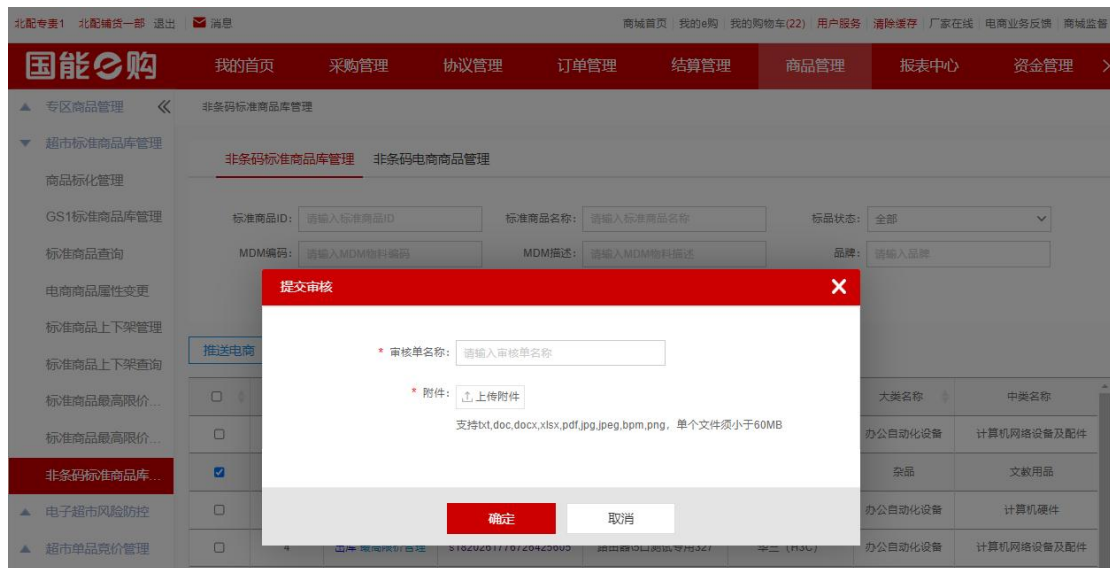
“非条码标准商品库管理”子菜单分为“非条码标准商品库管理”tab 页和“非条码电商商品管理”tab 页。

在“非条码标准商品库管理”，页面分为三个区域：搜索区域、操作区域、以及搜索结果展示区域。



“标品提交审核”按钮：支持已选择数据（单选或多选）的提交审核，提交时校验标品审核状态，若为待提交或驳回

状态则弹出提交审核页面，填写审核单名称并上传附件后点击确定，提交审核成功。若为待审核、审核通过，则提示“存在标准商品待审核或审核通过，请检查标品审核状态后重新提交”。



“导入”按钮：支持手动导入由国能e购标化的标准商品，仅支持标准商品新增。导入的标准商品来源标记为国能e购。导入时，自动生成标准商品ID，生成规则为品牌编码+MDM编码生成（如有重复，加流水号）。

“修改”按钮：支持修改标品状态为在途且审核状态为待提交、驳回的标准商品信息，或者标品状态为出库的标品信息。

专区商品管理 << 非条码标准商品管理

超市标准商品库管理

商品标化管理

GS1标准商品库管理

标准商品查询

电商商品属性变更

标准商品上下架管理

标准商品上下架查询

标准商品最高限价...

标准商品最高限价...

非条码标准商品库...

电子超市风险防控

超市单品竞价管理

标准商品ID: s1820261777066164228

* 标准商品名称: 路由器5口测试专用8398888

* MDM编码: 3114581

* MDM描述: 订书机\8414\25张\1个

* MDM计量单位: 个个

* 主数据分类体系: 办公自动化设备/计算机硬件/输入设备

* 品牌编码: LYXX20247915

品牌: 蓝牙音箱

* 最小起订量: 90999

* 成倍购买量: 90

包装规格: 测试规格

型号: 测试型号

规格: 测试规格

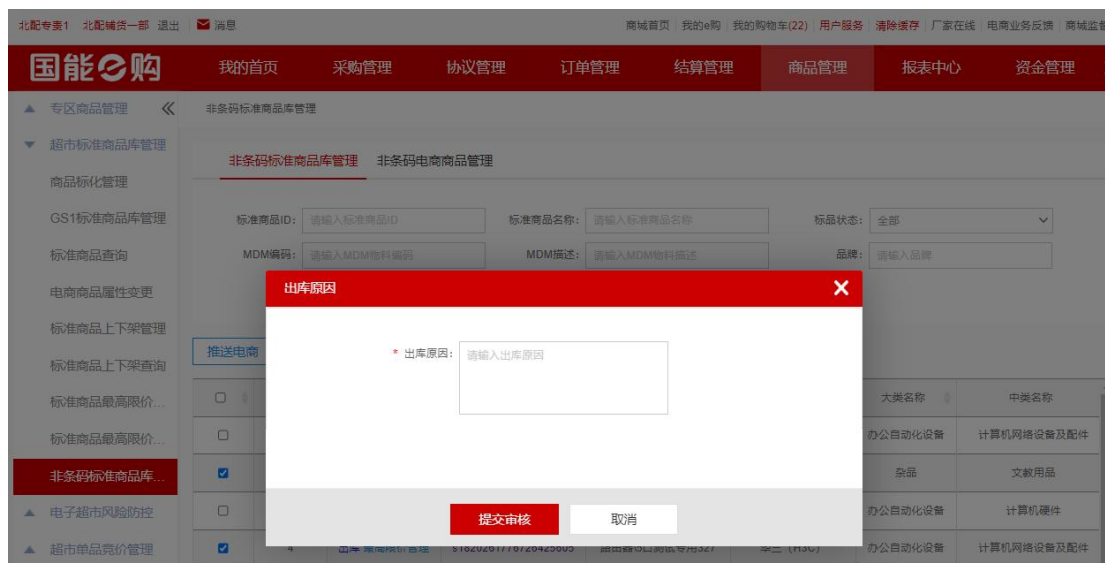
生产厂家名称: 测试厂家

交货周期 (天): 99

确定并提交审核 取消

点击“下载模板”按钮，可以下载标品导入模板。

“出库”按钮：标品审核状态为审核通过的标准商品存在该按钮，点击“出库”按钮，校验标准商品关联的电商商品是否存在“在架”状态，若存在，则提示“该标准商品存在电商商品在架，无法出库。”；若不存在，则弹出出库原因填写弹窗，填写出库原因点击“提交审核”，提交标准商品的出库审核至标准商品出库审核-待审核列表，出库审核状态变更为待审核。



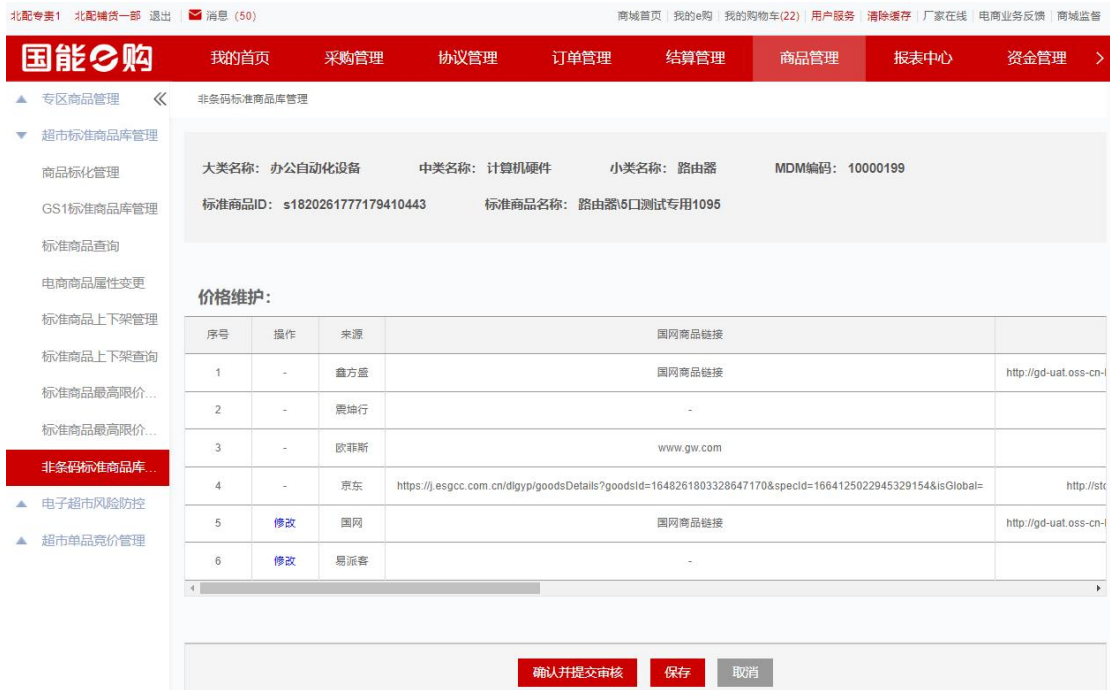
查询结果区域单个删除：“删除”按钮，标品状态为在途的标准商品且审核状态为待提交及驳回，或者标品状态为出库的存在该按钮，点击“删除”按钮，支持删除该条标品数据。

操作区域批量删除：“删除”按钮，支持选中标准商品的批量删除。

“最高限价管理”按钮，标品状态为已入库、关联电商商品（电商商品验证状态为验证通过的）大于等于3的标准商品存在该按钮，点击“最高限价管理”按钮，进入价格维护页面。

修改按钮：仅国网易派客存在该按钮，可点击修改按钮，可对国网易派客的商品链接截图价格进行修改，链接截图价格均为必填字段，且可选择维护其中一个价格或者不维护。

维护后可进行提交审核或者保存操作。

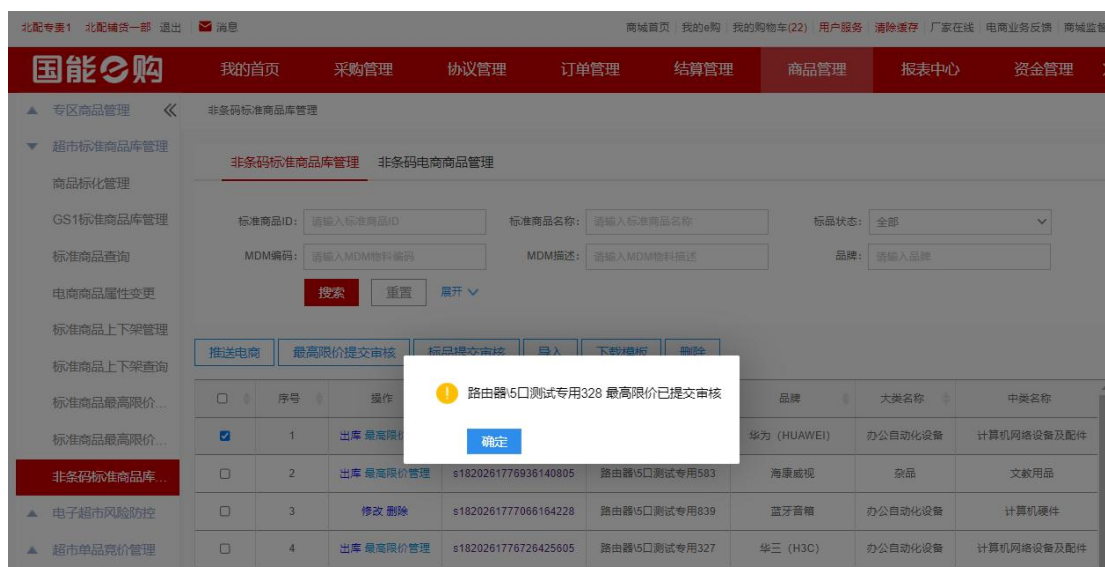


初始最高限价审核状态为待提交、驳回的，该页面按钮为“确认并提交审核”、“保存”、“取消”、“修改”；初始最高限价审核状态为待审核、审核中、审核通过的，该页面按钮为“返回”。

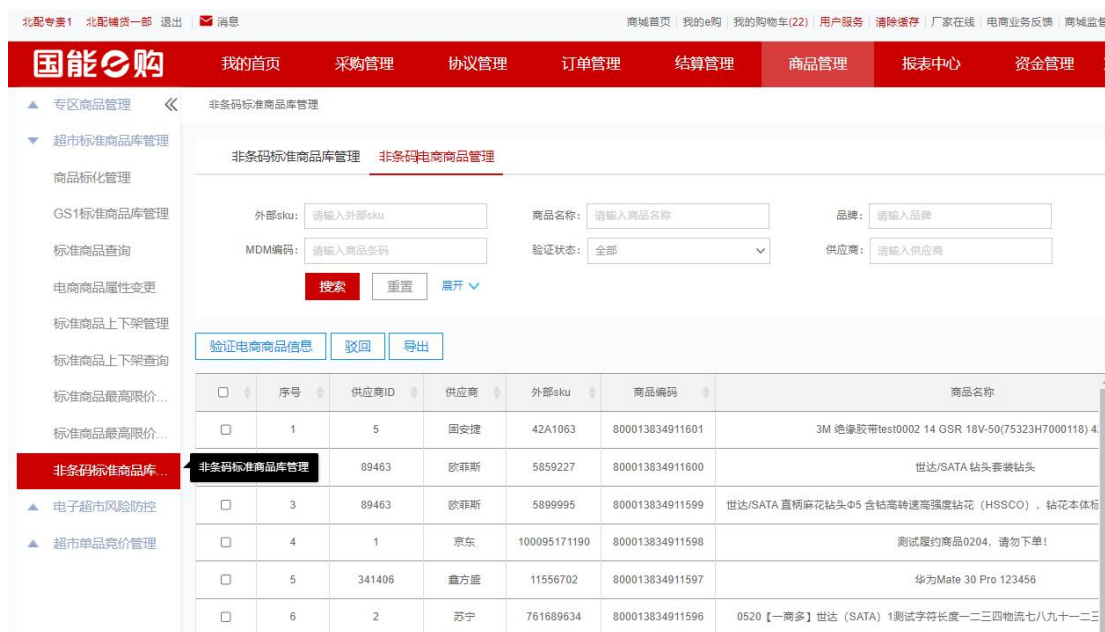


最高限价提交审核按钮：支持已选中（单选或多选）标

准商品（初始最高限价审核状态为待提交、驳回的可提交审核）最高限价提交审核。

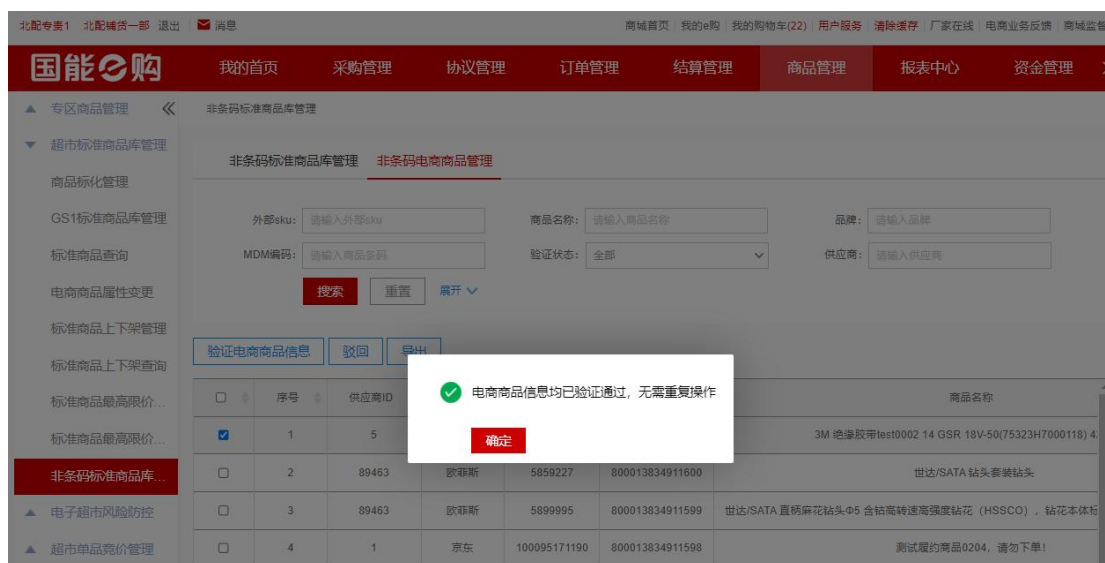


在非条码电商商品管理 tab 页, 搜索区域新增: 外部 sku、商品名称、品牌、MDM 编码、主数据分类体系、供应商、验证状态、商品状态、关联状态作为搜索条件, 新增“搜索”、“重置”按钮。



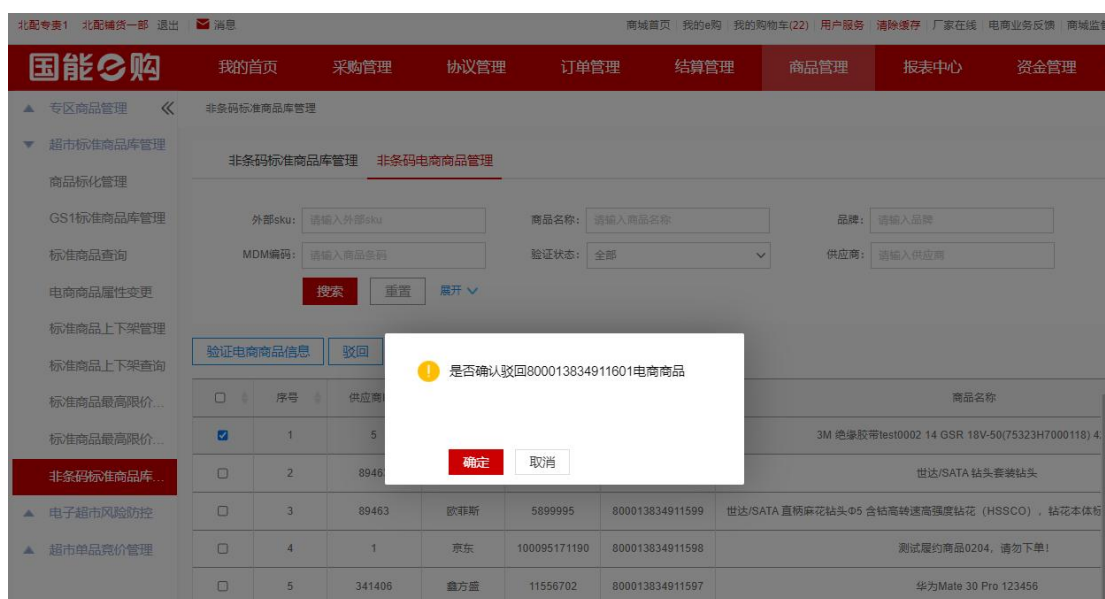
点击“验证电商商品信息”按钮, 支持已选择（单选或

多选，若未选择，校验全部待验证电商商品信息）商品验证信息。



点击“导出”按钮：导出搜索结果，或全部数据。

点击“驳回”按钮：支持已选择（单选或多选）电商商品驳回至电商处（未上架电商商品可驳回），弹出驳回提示页面“确认驳回 XXX（商品 sku）电商商品”。驳回的数据不在该列表展示。



2.2.13. 非条码标准商品审核功能

2.2.13.1. 业务描述

支持标准商品审核角色来审核非条码标准商品清单。

2.2.13.2. 操作角色

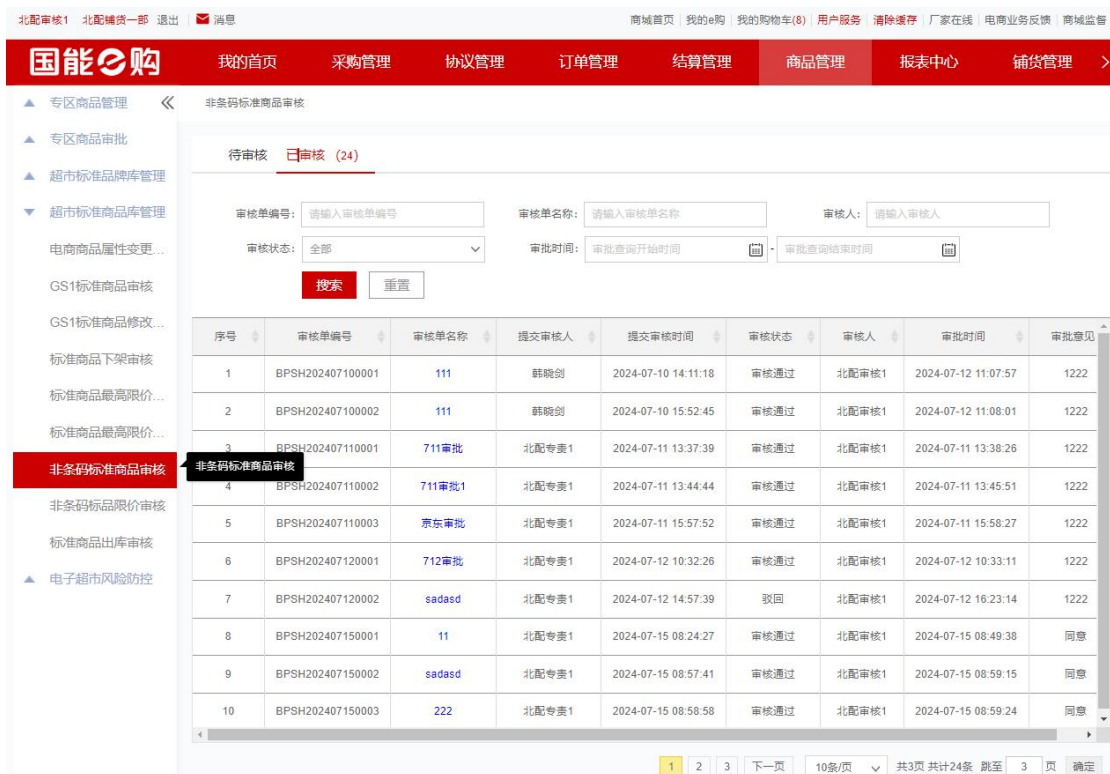
| 操作角色 | 业务描述 |
|--------|----------------|
| 标准商品一审 | 支持审核非条码标准商品清单。 |
| 标准商品二审 | 支持审核非条码标准商品清单。 |

2.2.13.3. 菜单路径

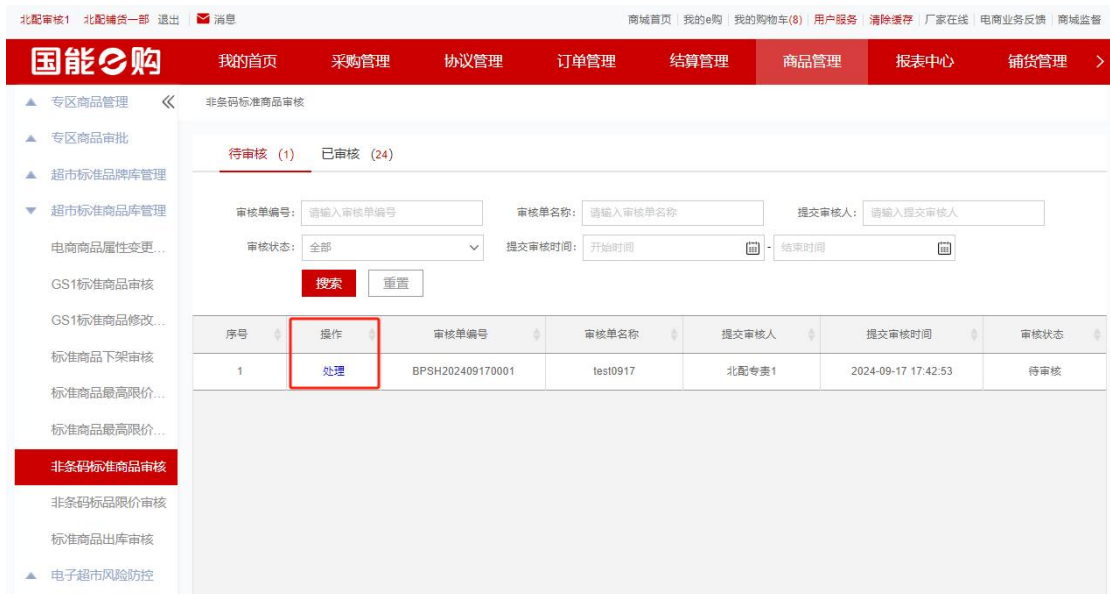
路径：我的 e 购->商品管理->超市标准商品库管理->非条码标准商品审核

2.2.13.4. 操作步骤

搜索区域新增：审核单编号、审核单名称、提交审核时间、审核状态、提交审核人作为搜索条件，新增“搜索”、“重置”按钮。

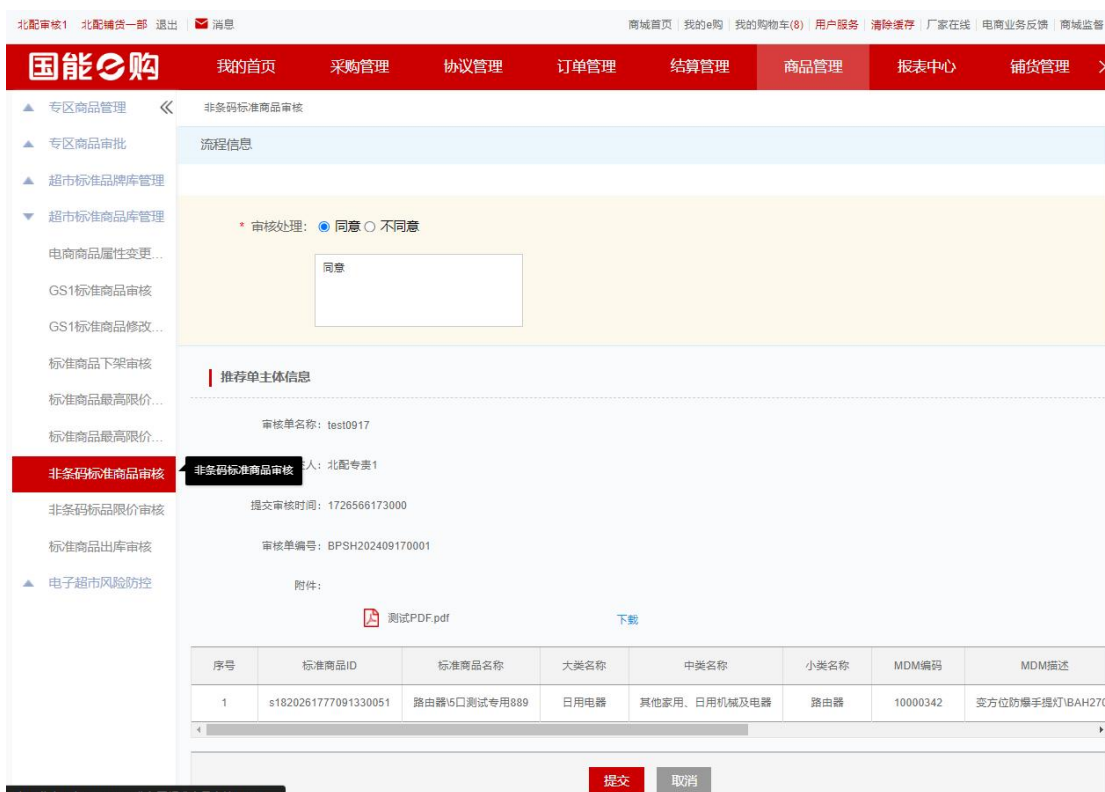


点击“处理”按钮：进入标准商品审核单详情页，可在详情页实现非条码标准商品审核。



标准商品审核单详情页操作：新增“提交”、“取消”按钮，标准商品一审选择“同意”并填写审核意见后，点击“提交”按钮完成标准商品一审，标准商品一审选择“不同

意”并填写审核意见后，则点击“提交”按钮将驳回标准商品。



2.2.14. 非条码标品最高限价审核

2.2.14.1. 业务描述

支持标准商品一审、二审、三审审核非条码标准商品最高限价。

2.2.14.2. 操作角色

| 操作角色 | 业务描述 |
|--------|-----------------------|
| 标准商品一审 | 支持对非条码标准商品最高限价进行一轮审核。 |
| 标准商品二审 | 支持对非条码标准商品最高限价进行二轮审核。 |

标准商品三审

支持对非条码标准商品最高限价进行三轮审核。

2.2.14.3. 菜单路径

路径：我的 e 购->商品管理->超市标准商品库管理->非条码标品限价审核

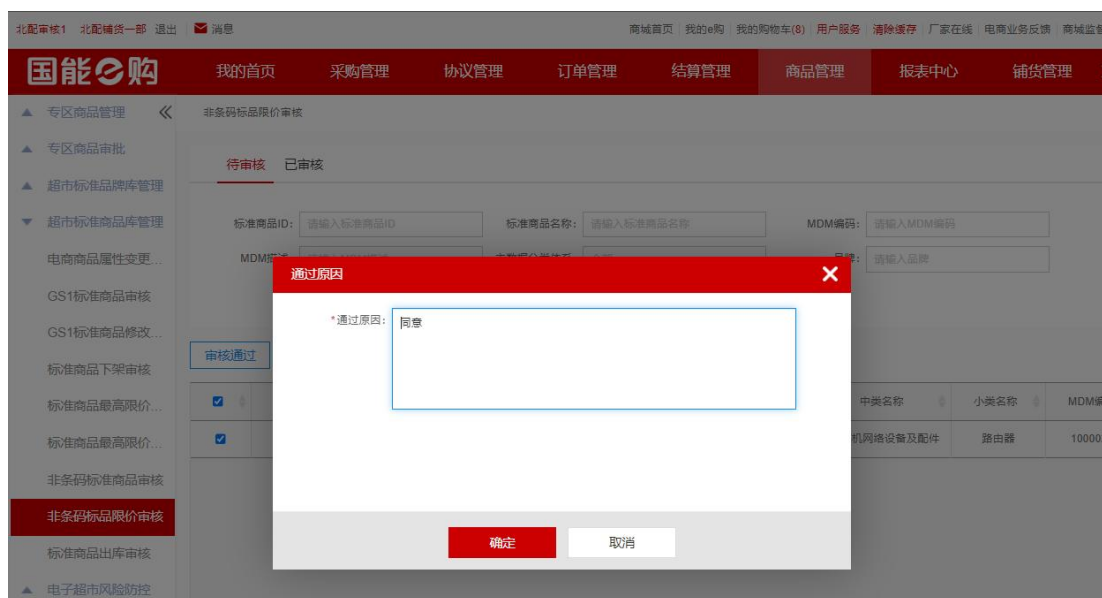
2.2.14.4. 操作步骤

待审核页面搜索区域新增：标准商品 ID、标准商品名称、MDM 编码、MDM 描述、主数据分类体系、品牌作为搜索条件，新增“搜索”、“重置”按钮。

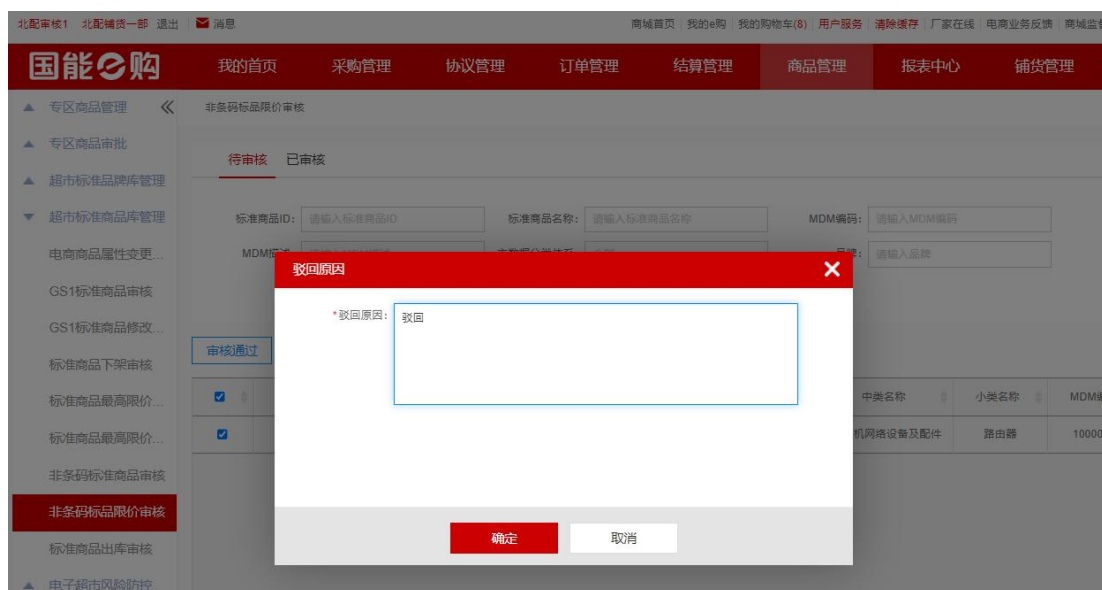
| 序号 | 标准商品ID | 标准商品名称 | 品牌 | 大类名称 | 中类名称 | 小类名称 | MDM编码 |
|----|----------------------|---------------|-------------|---------|------------|------|---------|
| 1 | s1820261776726425606 | 路由器15口测试专用328 | 华为 (HUAWEI) | 办公自动化设备 | 计算机网络设备及配件 | 路由器 | 1000022 |

“审核通过”按钮：通过该按钮可实现对选中标准商品最高限价的审核。一审点击“审核通过”，弹出审核通过原因填写弹窗填写并提交后完成一级审核，审核通过后的数据同步至一审已审核及二审待审核列表，初始最高限价审核状

态变更为审核中。二审和二审的过程以此类推。

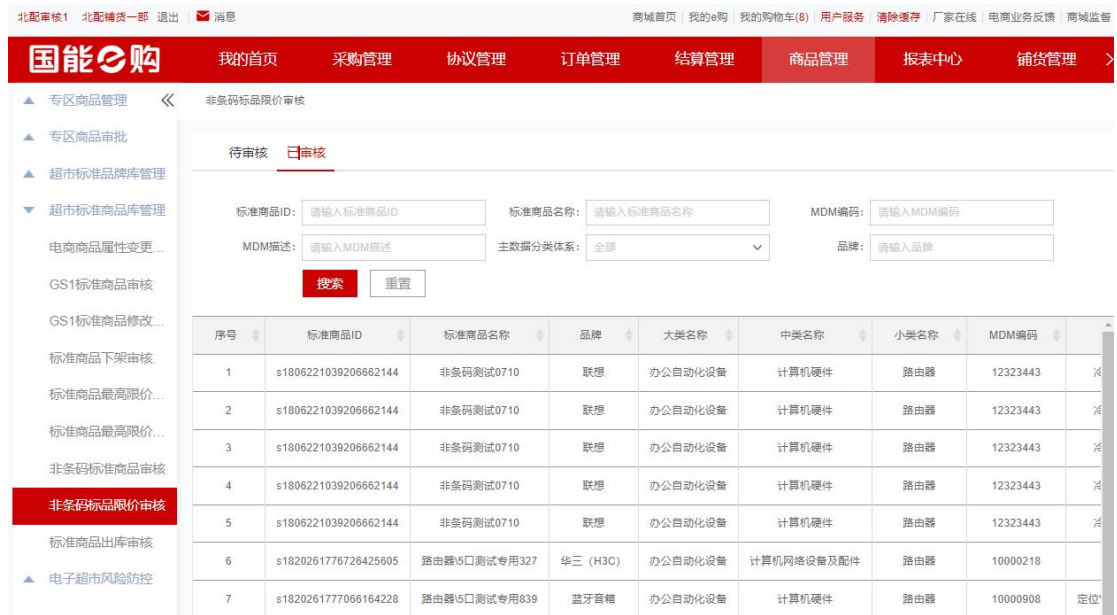


“驳回”按钮：通过该按钮可实现对选中标准商品最高限价的审核驳回。一审点击“驳回”，弹出驳回原因填写弹窗填写并提交后完成一级审核，审核通过后的数据同步至一审已审核列表，初始最高限价审核状态变更为驳回。二审或三审驳回时以此类推。



在已审核页面搜索区域新增：标准商品 ID、标准商品名

称、MDM 编码、MDM 描述、主数据分类体系、品牌作为搜索条件，新增“搜索”、“重置”按钮。



2.3. 电子超市风险防控

2.3.1. 标准商品下架预警

2.3.1.1. 业务描述

支持对标品及电商商品下架预警的查看操作。

2.3.1.2. 操作角色

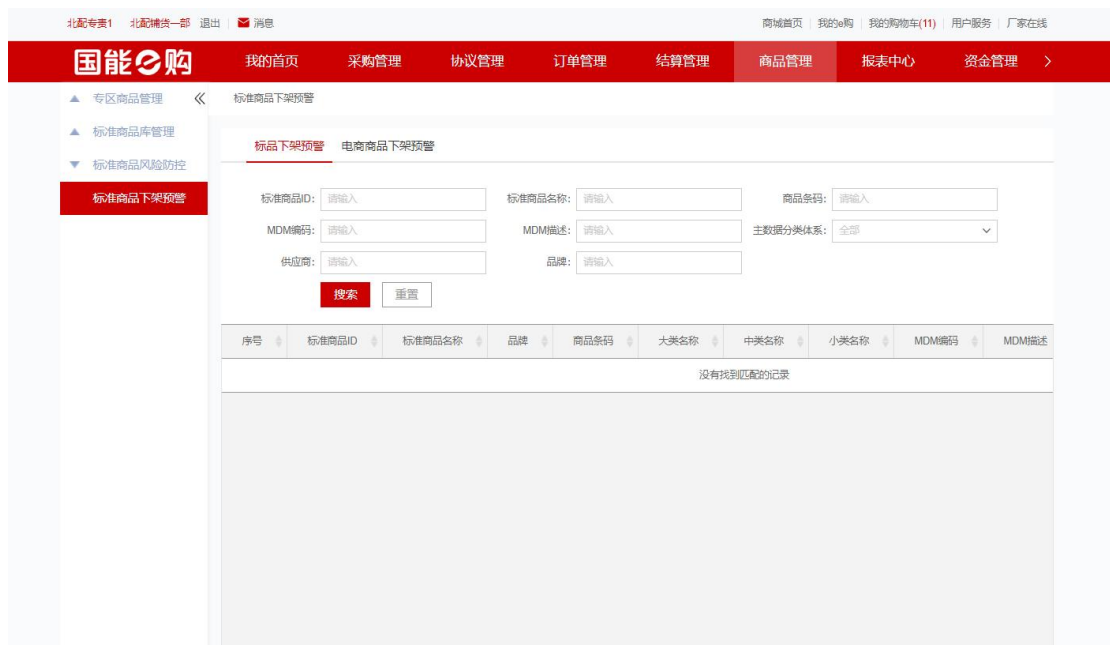
| 操作角色 | 业务描述 |
|-------------|----------------------|
| 标准商品管理 员 | 支持对标品、电商商品下架预警的查看操作。 |

2.3.1.3. 菜单路径

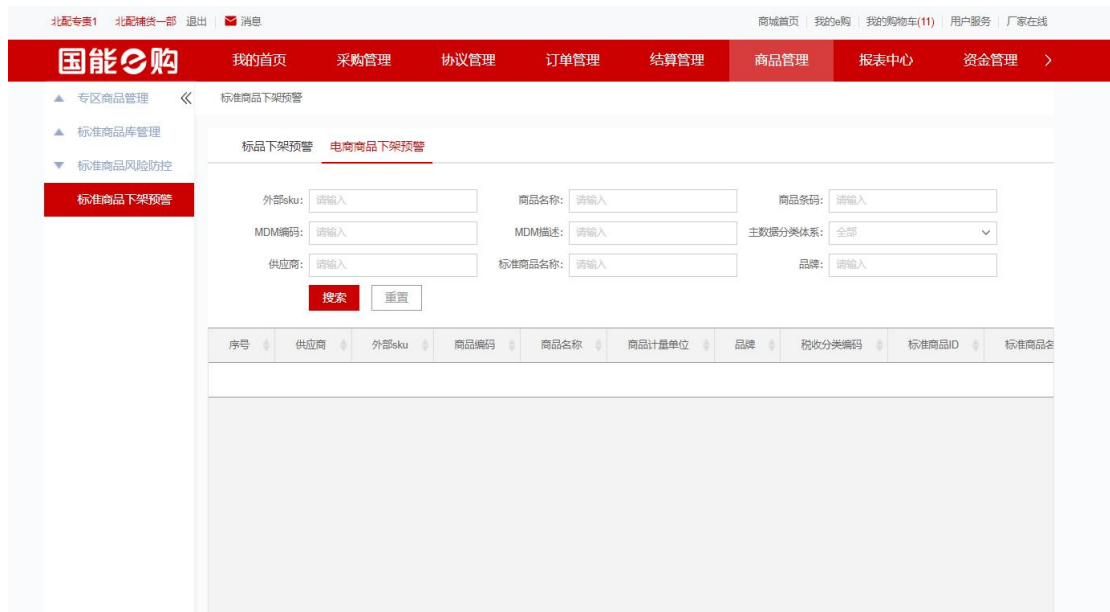
路径：我的e购->商品管理->电子超市风险防控->标准商品下架预警

2.3.1.4. 操作步骤

1、标品下架预警列表可查询到由于中电推送停产预警以及最高限价修改引起的标品下架预警



2、电商商品下架预警列表可查询到由于最高限价修改引起的电商商品下架预警



2.3.2. 非推荐商品订单监控

2.3.2.1. 业务描述

非推荐商品订单监控可以实现对非推荐下单商品的管理功能，支持查看非推荐下单商品信息。

2.3.2.2. 操作角色

| 操作角色 | 业务描述 |
|----------------------|-----------------|
| 标准商品管理员、业务监督 (超市) | 支持查看下单的非推荐商品信息。 |

2.3.2.3. 菜单路径

路径：我的 e 购->商品管理->电子超市风险防控->非推荐商品订单监控

2.3.2.4. 操作步骤

查询区域新增：标准商品 ID、标准商品名称、商品条码、订单商品外部 sku、订单商品名称、订单商品供应商、推荐商品是否冻结、选品理由、采购人、订单号等作为搜索条件，新增“搜索”、“重置”按钮。

| 非推荐商品订单监控 | 标准商品ID | 商品条码 | 标准商品名称 | 在架商品数量 | 标准商品最低价 | 选品理由 | |
|--------------------------|--------|---------------|---------------|-----------------|---------|-------|--------------------|
| <input type="checkbox"/> | 1 | 6911266884140 | 6911266884140 | 订书机\8414\25张\1个 | 4 | 3.52 | 其他-测试0819 |
| <input type="checkbox"/> | 2 | 6911266884140 | 6911266884140 | 订书机\8414\25张\1个 | 4 | 3.52 | 其他-高就高, 买它买它 |
| <input type="checkbox"/> | 3 | 6911266884140 | 6911266884140 | 订书机\8414\25张\1个 | 4 | 3.52 | 推荐商品交货周期较长, 选择次低价! |
| <input type="checkbox"/> | 4 | 6911266884140 | 6911266884140 | 订书机\8414\25张\1个 | 4 | 3.52 | 推荐商品交货周期较长, 选择次低价! |
| <input type="checkbox"/> | 5 | 2 | test | test | 4 | 54.22 | 推荐商品交货周期较长, 选择次低价! |
| <input type="checkbox"/> | 6 | 2 | test | test | 4 | 54.22 | 推荐商品交货周期较长, 选择次低价! |
| <input type="checkbox"/> | 7 | 2 | test | test | 4 | 52.22 | 推荐商品交货周期较长, 选择次低价! |

数据来源：生成正式订单时，订单商品为非推荐商品的数据信息。

2.3.3. 标准商品库存监控

2.3.3.1. 业务描述

标准商品库存监控可设置标准商品最低库存并将最低库存同步至供应商处。用户点击标准商品详情页、切换地址时进行监控触发，结果形成列表页，方便查看。

2.3.3.2. 操作角色

| 操作角色 | 业务描述 |
|----------|--|
| 业务监督（超市） | 业务监督（超市）可设置标准商品最低库存并将最低库存同步至供应商处。查看标准商品最低库存监控情况。 |

2.3.3.3. 菜单路径

路径：我的 e 购->商品管理->电子超市风险防控->标准商品库存监控

2.3.3.4. 操作步骤

查询区域新增：标准商品 ID、标准商品名称、商品条码、MDM 编码、主数据分类体系、品牌等作为搜索条件，新增“搜索”、“重置”按钮。

标准商品库存监控

标准商品最低库存 最低库存触发监控

标准商品ID: 标准商品名称: 商品条码:

MDM编码: 主数量分类体系: 品牌:

| 序号 | 操作 | 标准商品ID | 商品条码 | 标准商品名称 | 品牌 | 大类名称 | 中类名称 |
|----|--------------------------|----------------------|----------------------|---------------|-------------|---------|----------|
| | 标准商品库存监控 | s1820261776726425606 | c1820261776726425606 | 路由器5口测试专用328 | 华为 (HUAWEI) | 办公自动化设备 | 计算机网络设备 |
| 2 | 修改 | s1820261776936140805 | c1820261776936140805 | 路由器5口测试专用583 | 海康威视 | 杂品 | 文教用品 |
| 3 | 修改 | s1820261777066164228 | c1820261777066164228 | 路由器5口测试专用839 | 蓝牙音箱 | 办公自动化设备 | 计算机硬件 |
| 4 | 修改 | s1820261776726425605 | c1820261776726425605 | 路由器5口测试专用327 | 华三 (H3C) | 办公自动化设备 | 计算机网络设备 |
| 5 | 修改 | s1820261777179410443 | c1820261777179410443 | 路由器5口测试专用1095 | 晨光 (M&G) | 办公自动化设备 | 计算机硬件 |
| 6 | 修改 | s1820261776936140806 | c1820261776936140806 | 路由器5口测试专用584 | 爱华仕 | 家用电器 | 其他家用、日用机 |
| 7 | 修改 | s1820261777066164229 | c1820261777066164229 | 路由器5口测试专用840 | 静音键盘 | 办公自动化设备 | 计算机硬件 |

标准商品库存监控

标准商品最低库存 最低库存触发监控

外部sku: 商品名称: 商品条码:

MDM编码: 标准商品ID: 供应商:

触发时间: -

| 序号 | 商品编码 | 外部sku | 商品名称 | 商品计量单位 | 品牌 |
|----|---------|---------|---|--------|--------------|
| 1 | - | FP7792 | SUNWOOD/三木 订书机12# 8414 混色 1台 销售单位: 台 | 个 | mini音箱 |
| 2 | - | FP7792 | SUNWOOD/三木 订书机12# 8414 混色 1台 销售单位: 台 | 个 | mini音箱 |
| 3 | - | FP7792 | SUNWOOD/三木 订书机12# 8414 混色 1台 销售单位: 台 | 个 | mini音箱 |
| 4 | - | JU8087 | H3C/华三 企业级无线路由器1350M GR3200 1台 销售单位: 台 | 台 | 华三 (H3C) |
| 5 | 41Y7740 | 41Y7740 | 华三 (H3C) GR3200 路由器 | 台 | 华三 (H3C) |
| 6 | - | AF2555 | YATO/展尔拓 铝合金重型管钳 YT-2225 24"/600mm232323 1把 销售单位: 把 | 张 | 华为 (HUAWEI) |
| 7 | - | FP7792 | SUNWOOD/三木 订书机12# 8414 混色 1台 销售单位: 台 | 个 | 三木 (SUNWOOD) |

数据来源: 该页面展示审核通过的标准商品信息, 对于来源是中电的标品, 最低库存仅能在该列表页单个或者批量设置, 设置完成时通过接口同步至供应商 (根据标准商品 id 查询在库电商商品的相关供应商) 处, 对于最低库存设置完成后推送电商商品的供应商, 在接收到电商商品信息时调用库存同步接口, 同步给供应商; 对于来源是国能 e 购的标品,

可在非条码标准商品管理列表页导入数据，审核通过后同步至该列表，并通过接口同步至供应商处。

2.3.4. 电商商品交货周期监控

2.3.4.1. 业务描述

用户点击标准商品详情页、切换地址时进行监控触发，结果形成列表页，方便查看。

2.3.4.2. 操作角色

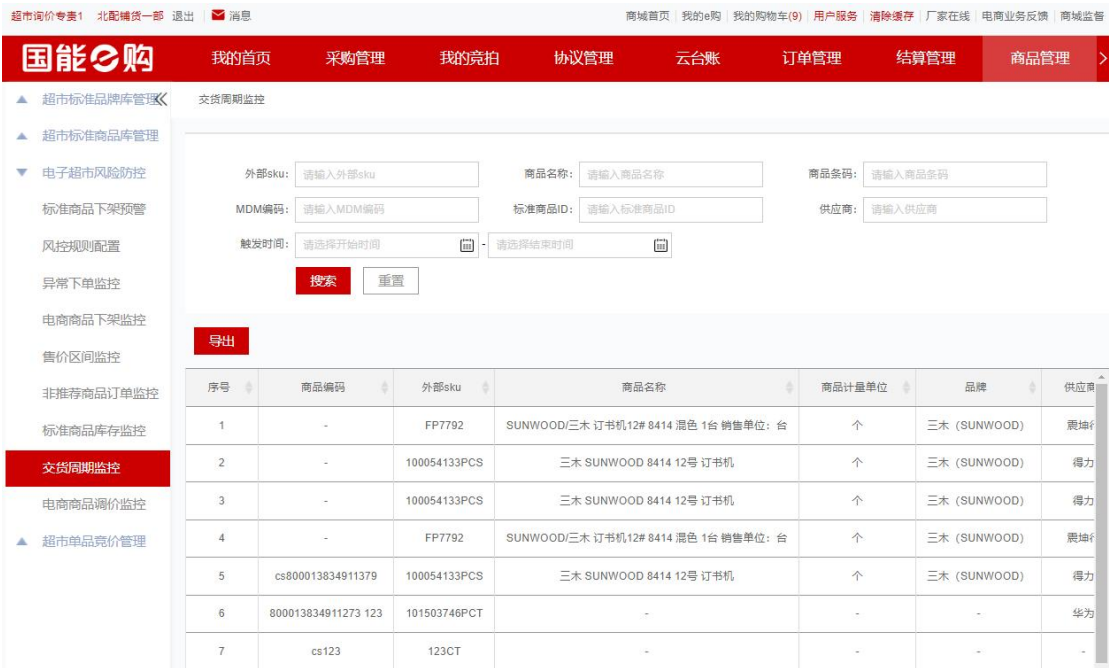
| 操作角色 | 业务描述 |
|----------|-------------------------|
| 业务监督（超市） | 业务监督（超市）可查询电商商品的交货周期情况。 |

2.3.4.3. 菜单路径

路径：我的 e 购->商品管理->电子超市风险防控->交货周期监控

2.3.4.4. 操作步骤

查询区域新增：外部 sku、商品名称、商品条码、MDM 编码、标准商品 ID、供应商、触发时间等作为搜索条件，新增“搜索”、“重置”按钮。



数据来源：用户查询标准商品时（包括点击进入标准商品详情页、变更查询地址），首先校验该标准商品是否在白名单范围内，如果不是，则查询电商商品交货周期，同时根据地址查询交货周期配置列表中该标准商品交货周期，电商商品交货周期高于标准商品交货周期时，将该批数据形成监控列表更新在交货周期监控页面。

2.3.5. 电商商品调价监控

2.3.5.1. 业务描述

监控固定时间段内，电商商品的调价情况。

2.3.5.2. 操作角色

| 操作角色 | 业务描述 |
|------|------|
|------|------|

| | |
|----------|------------------------------|
| 业务监督（超市） | 业务监督（超市）可查询固定时间段内，电商商品的调价情况。 |
|----------|------------------------------|

2.3.5.3. 菜单路径

路径：我的 e 购->商品管理->电子超市风险防控->电商商品调价监控

2.3.5.4. 操作步骤

查询区域新增：外部 sku、商品名称、商品条码、MDM 编码、标准商品 ID、供应商、变更时间等作为搜索条件，新增“搜索”、“重置”按钮。



数据来源：仅监控来源是中电的标准商品，以标准商品关联电商商品的最早上架时间为初始时间，每隔 180 天作为一个调价/推品周期，在每一个调价/推品周期内的第 177 天，

调用最高限价获取接口，获取该标品最高限价并直接更新，随后调用标品发布及其信息传递接口，通知供应商调整价格及重新推送电商商品（仅发布给该标品下存在中电标化商品数据的供应商），在第 177 天到第 180 天的时间段内，来源是中电的标品关联电商商品的价格可以上调或者下调，且低于最高限价，并对调整情况进行记录。

2.4. 基础配置

2.4.1. 主数据分类责任人配置

2.4.1.1. 业务描述

对品类发布，品牌推荐功能中，可选择的大中类进行控制，操作人员只能配置已授权的大中类信息。且操作人在进行品牌推荐的时候，只能推荐授权大中类下的品牌，同时责任认可转移。

2.4.1.2. 操作角色

| 操作角色 | 业务描述 |
|--------|------------------|
| 标准商品二审 | 新增、转移主数据分类责任人的配置 |

2.4.1.3. 菜单路径

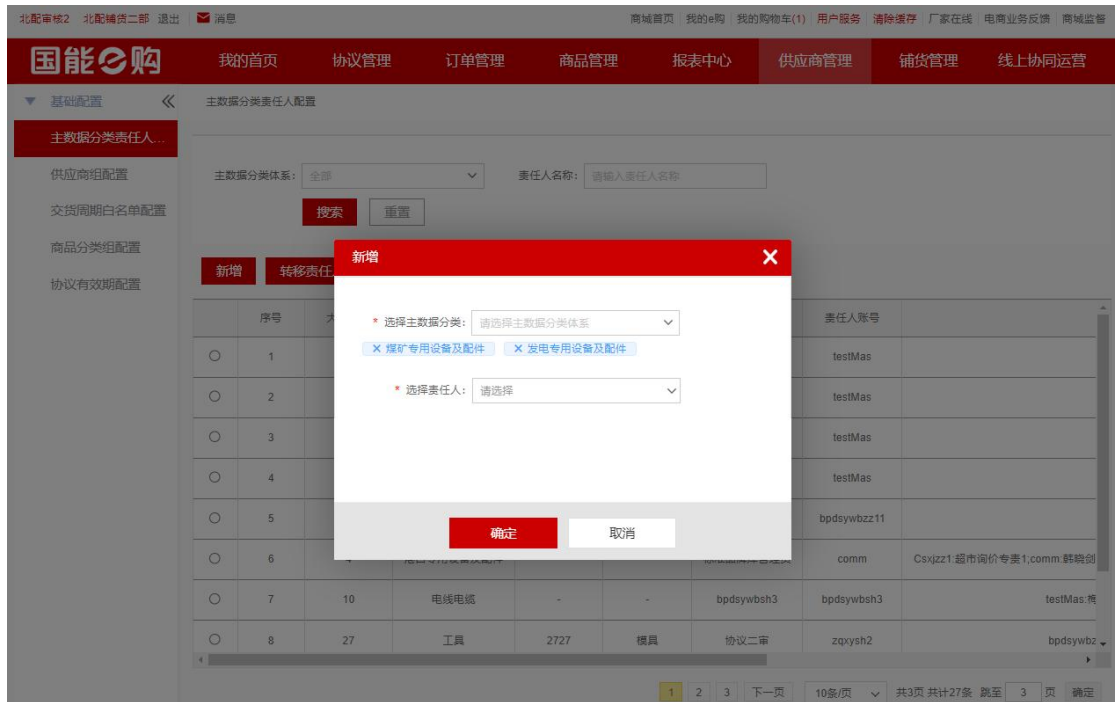
路径：我的 e 购->供应商管理->基础配置->主数据分类责任人配置

2.4.1.4. 操作步骤

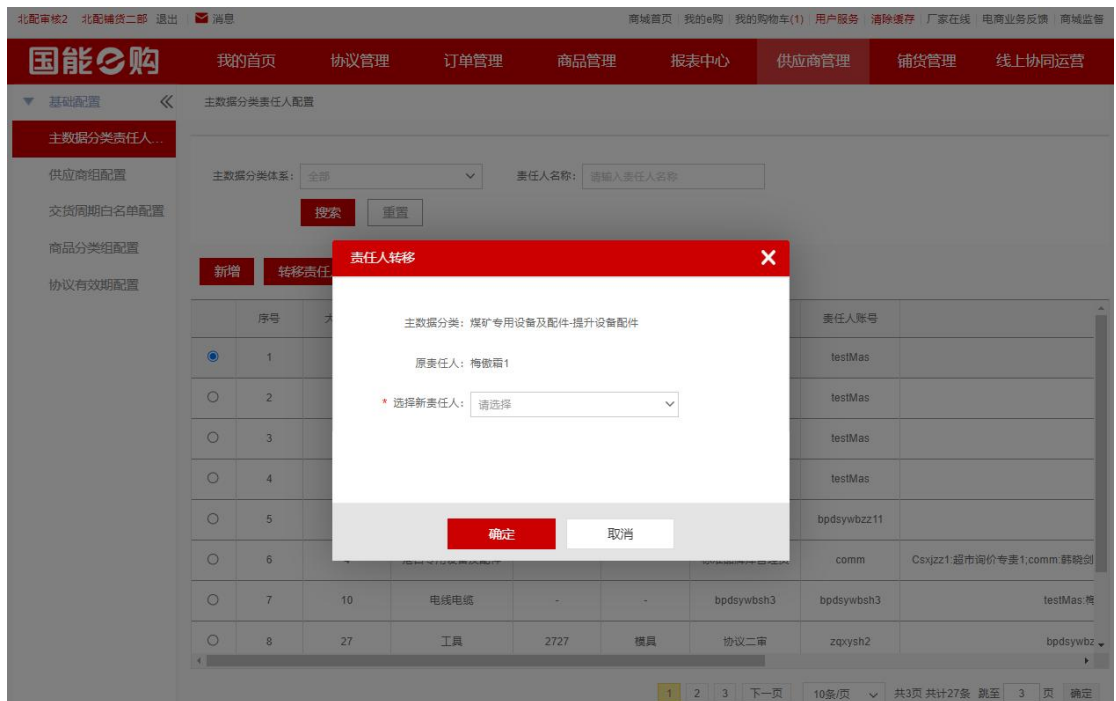
操作区域：新增“新增”、“责任人转移”、“模板导出”“导入”按钮。



点击“新增”按钮弹出新增页面，需要填写选择主数据分类、选择责任人。支持多选，责任人仅支持单选。



“责任人转移”按钮：点击“责任人转移”按钮，可选择新责任人，点击确认后，原责任人账号下相关数据同步复制到新责任人账号下。



“模板导出”按钮：点击导出按钮，可导出模板。

“导入”按钮：点击时，弹出文件导入对话框。导入文

件中大类编码、大类名称、责任人名称和责任人账号为必填。

2.4.2. 供应商组配置功能

2.4.2.1. 业务描述

可新增、删除供应商组配置，在后续选择供应商组时，均取当前供应商组配置中的配置信息。

2.4.2.2. 操作角色

| 操作角色 | 业务描述 |
|--------|--------------|
| 标准商品二审 | 新增，删除供应商组的配置 |

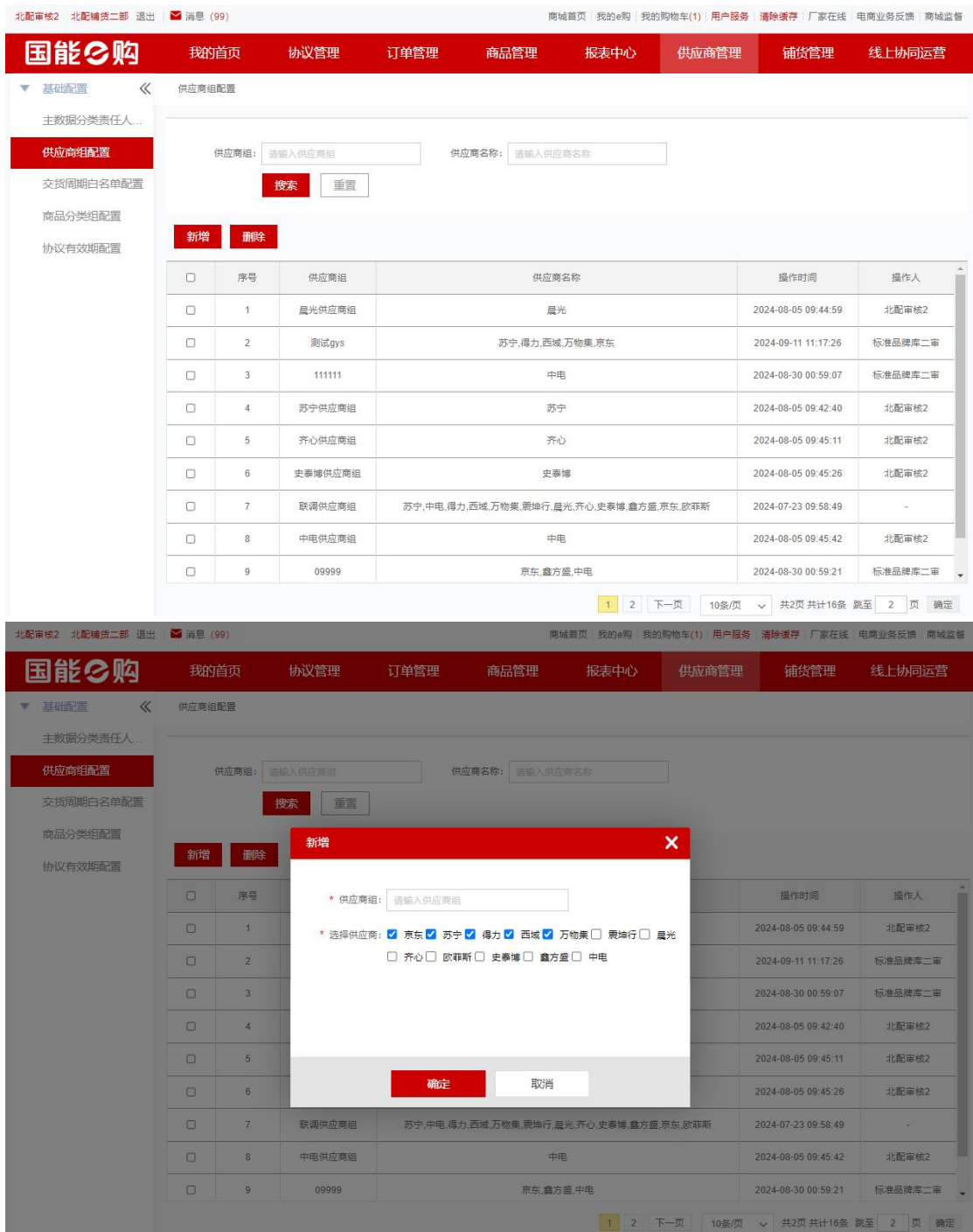
2.4.2.3. 菜单路径

路径：我的e购->供应商管理->基础配置->供应商组配置

2.4.2.4. 操作步骤

操作区域：新增“新增”、“删除”按钮。

点击“新增”按钮弹出新增页面，需要填写选择供应商组、选择供应商，供应商组手工填写，选择供应商下拉框选择可以多选。填写完成点击确定，则保存成功并返回供应商组配置列表页。



2.4.3. 标准商品交货周期白名单配置

2.4.3.1. 业务描述

配置交货周期校验规则及交货周期校验时的标准商品白名单。

2.4.3.2. 操作角色

| 操作角色 | 业务描述 |
|--------|------------------------|
| 标准商品二审 | 配置交货周期及交货周期校验时的标准商品白名单 |

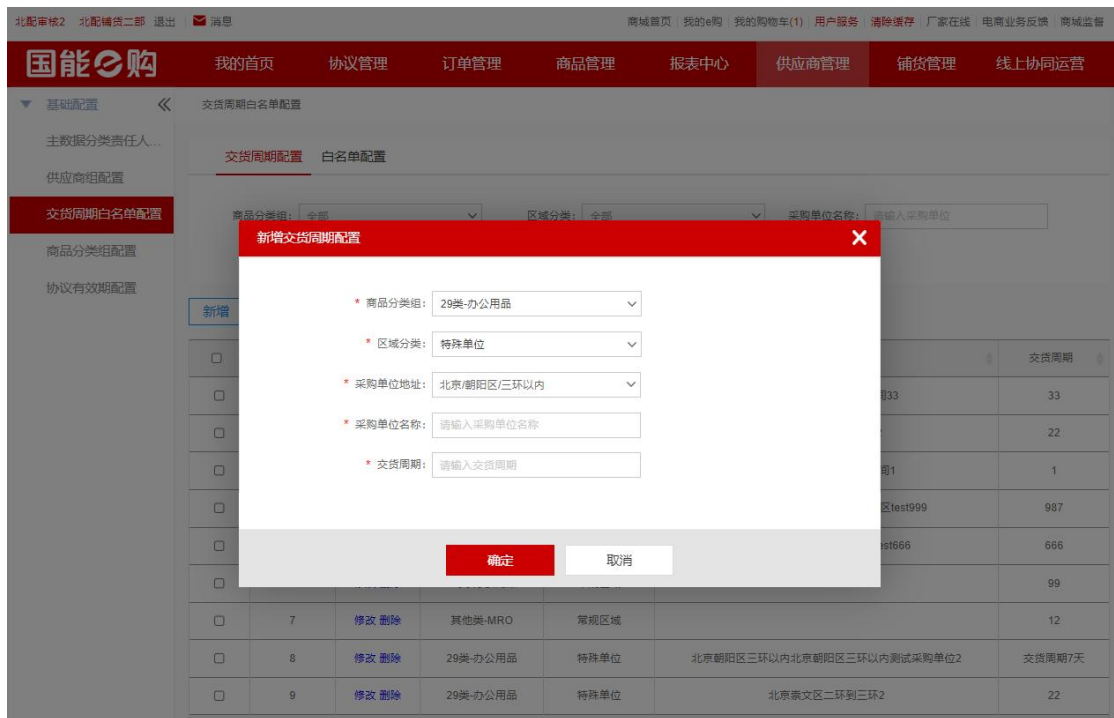
2.4.3.3. 菜单路径

路径：我的 e 购->供应商管理->基础配置->交货周期白名单配置

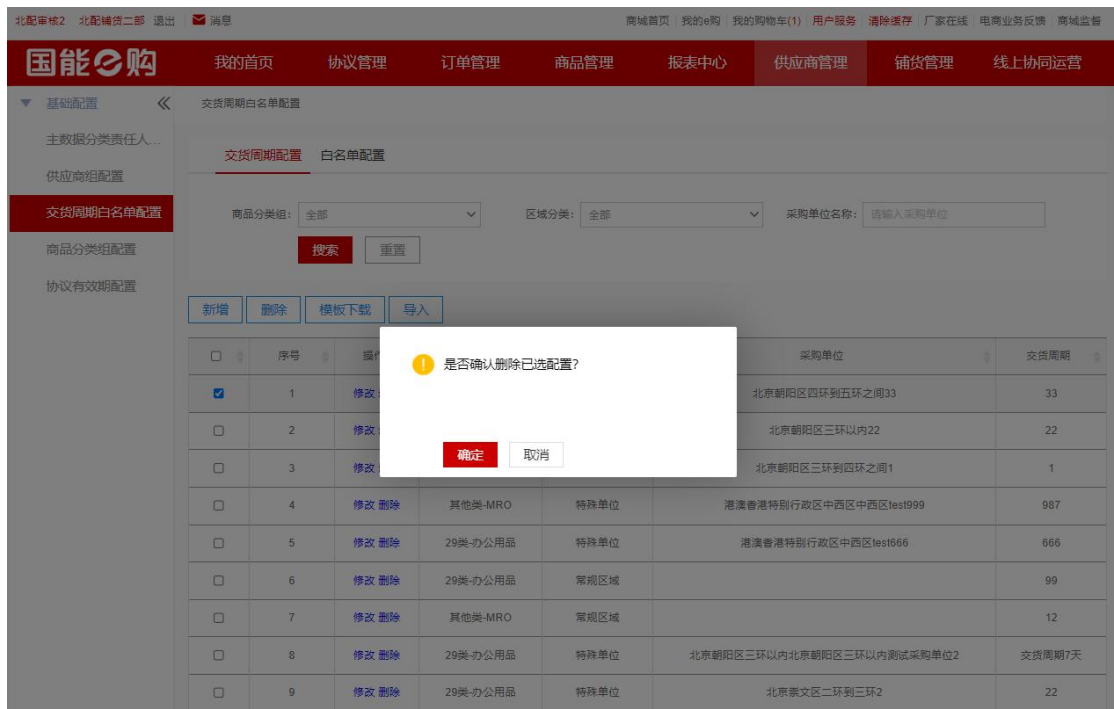
2.4.3.4. 操作步骤

操作区域：新增“新增”、“删除”、“模板下载”、“导入”、“修改”按钮。

点击“新增”按钮弹出新增页面，需要填写选择商品分类组、区域分类及交货周期，若区域分类选择特殊单位，则采购单位必填。填写完成点击确定，若区域分类为常规区域，校验该商品分类组下该区域分类是否已存在，若存在则系统提示“系统已存在该配置，请勿重复保存”，若不存在则保存成功；若区域分类为特殊单位，校验该商品分类组下该采购单位是否已存在，若存在则系统提示“系统已存在该配置，请勿重复保存”，若不存在则保存成功并返回交货周期配置列表页。



点击删除按钮，支持删除已选择交货周期配置。（支持多选）

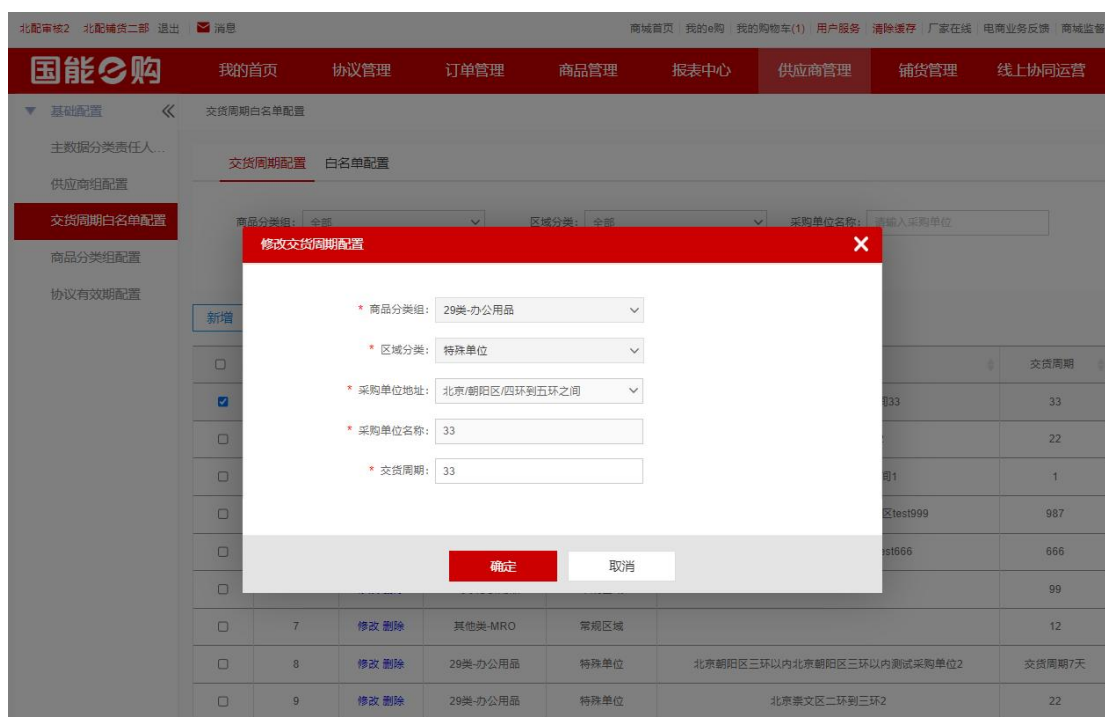


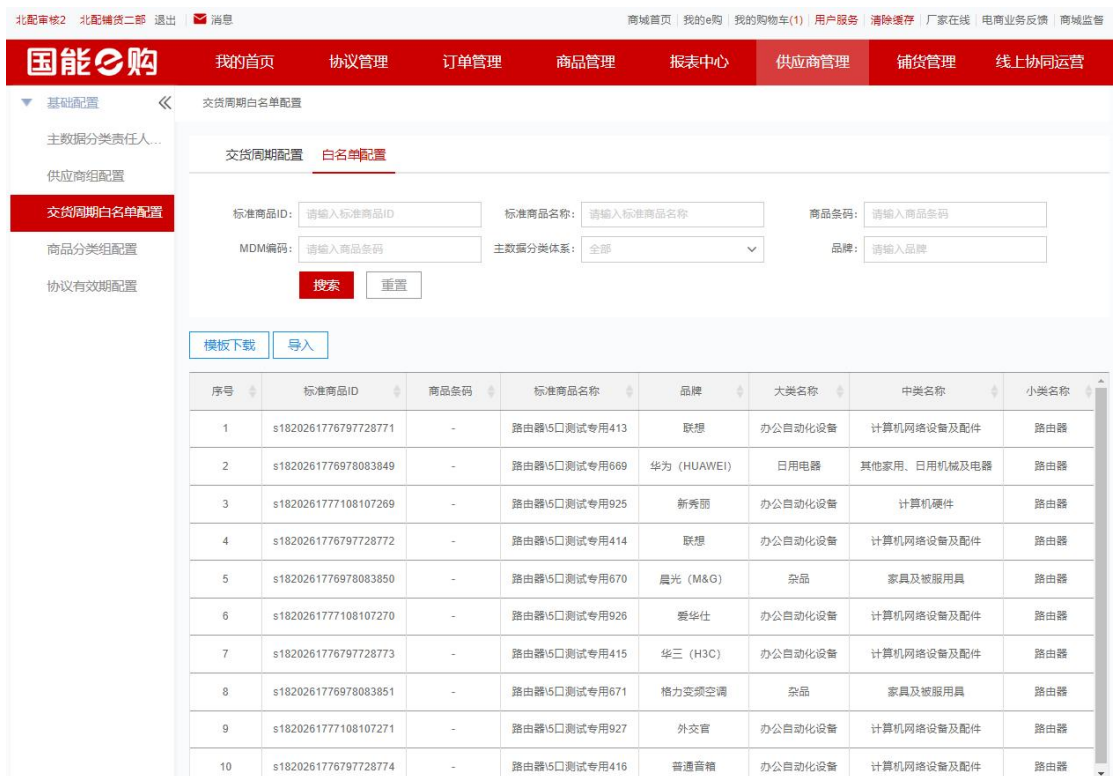
点击模板下载，支持模板下载。

点击导入，弹出导入模板弹窗。导入时首先校验区域分

类，若为常规区域，则采购单位为空的满足导入条件；随后校验该商品分类组下该区域分类是否存在，不存在的满足导入条件。若为特殊单位，则校验该商品分类组下该特殊单位的地址是否与系统内置的标准省市县地址一致，同时校验该特殊单位是否已存在，地址与系统内置的标准省市县地址一致且特殊单位不存在的满足导入条件。均满足以上导入条件的新增导入成功。若不满足，则提示“存在常规区域下采购单位不为空/配置重复存在的情况，请检查后重新导入”。

点击修改按钮弹出修改弹窗，只允许修改交货周期。





2.4.4. 商品分类组配置

2.4.4.1. 业务描述

可新增、删除或导入商品分类组，在后续选择商品分类组时，均取当前商品分类组配置中的配置信息。

2.4.4.2. 操作角色

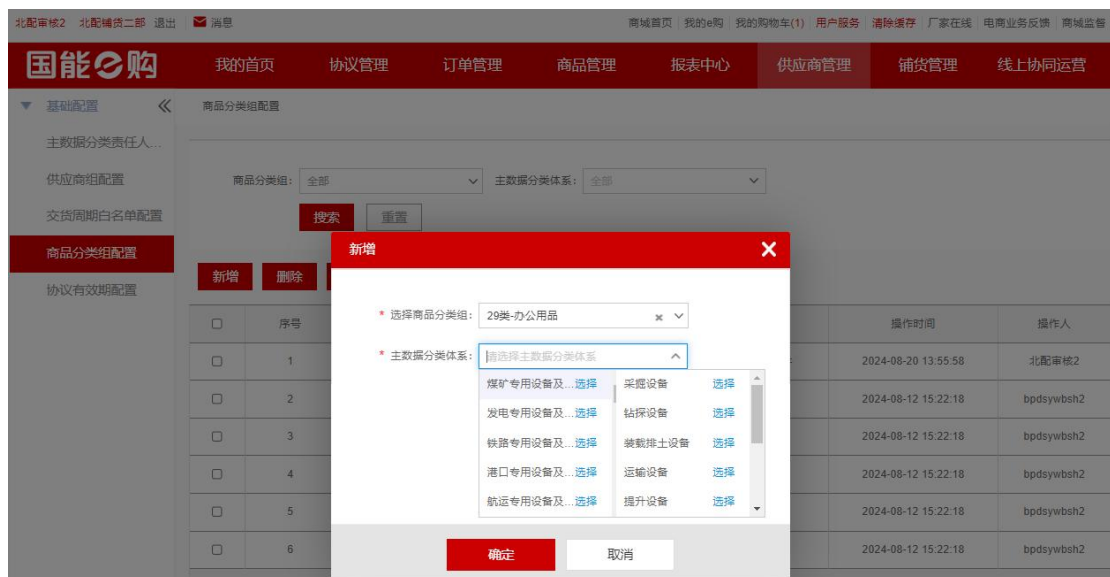
| 操作角色 | 业务描述 |
|--------|---------------|
| 标准商品二审 | 新增、删除商品分类组的配置 |

2.4.4.3. 菜单路径

路径：我的 e 购->供应商管理->基础配置->商品分类组配置

2.4.4.4. 操作步骤

点击“新增”按钮弹出新增页面，需要填写选择商品分类组、选择主数据分类体系（到中类，可选到大类或中类，均为单选），填写完成点击确定时，若选到中类，则校验是否存在该中类或者中类所属大类的商品分类组配置；若选到大类，则校验是否存在该大类或者大类下中类的商品分类组配置；若存在则提示：“已存在该配置，请修改后重新保存”；若不存在，则保存成功并返回商品分类组配置列表页。



点击“删除”按钮，支持已选择商品分类组删除。

点击“模板下载”按钮，支持模板下载。点击“导入”按钮，弹出导入模板弹窗。导入时的校验规则与新增商品分

类组时相同。



2.4.5. 协议有效期配置

2.4.5.1. 业务描述

配置供应商协议有效期，可新增、延期、删除。

2.4.5.2. 操作角色

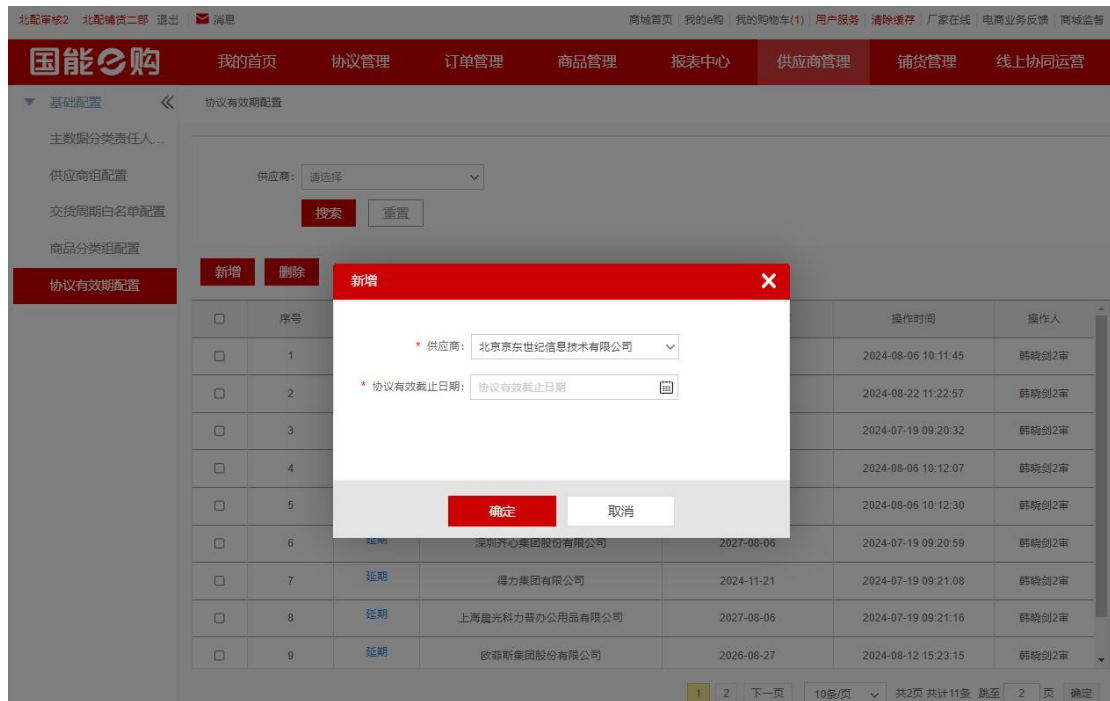
| 操作角色 | 业务描述 |
|--------|----------------------|
| 标准商品二审 | 配置供应商协议有效期，可新增、延期、删除 |

2.4.5.3. 菜单路径

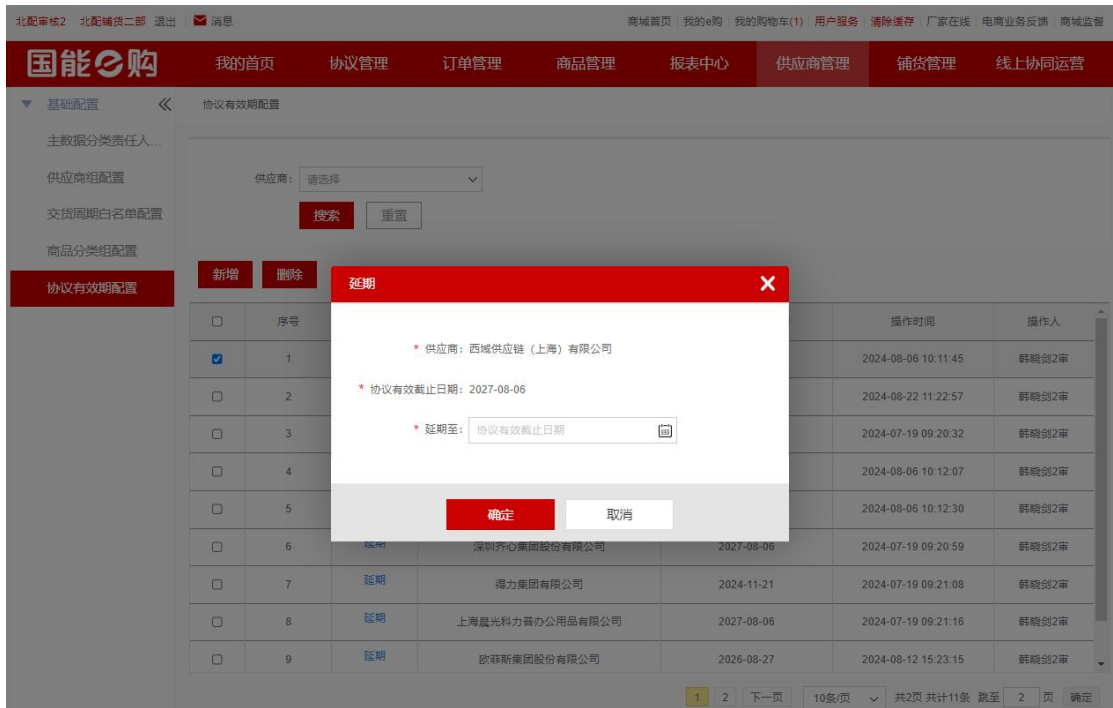
路径：我的e购->供应商管理->基础配置->协议有效期配置

2.4.5.4. 操作步骤

点击“新增”按钮弹出新增页面，需要选择供应商及协议有效截止时间。填写完成点击确定，则保存成功并返回协议有效期配置列表页。



点击“延期”按钮弹出延期页面，选择延期时间后点击确定，则保存成功并返回协议有效期配置列表页。



点击“删除”按钮，支持已选中协议有效期删除。

